

Supplier Solicitation OCS-WEB help guide



Table of Contents

ENGLISH VERSION	3
INTRODUCTION	3
LOGIN TO TE CONNECTIVITY SUPPLIER PORTAL.....	4
<i>New User / Self registration process</i>	4
<i>Log in</i>	4
<i>Forgot password</i>	5
<i>Change language</i>	5
<i>Login support</i>	5
ACCESS OCS-WEB APPLICATION	6
<i>Complete open requests</i>	7
Origin criteria for EU-Japan:.....	7
Origin criteria for USMCA:	8
<i>Bulk entries</i>	8
<i>Mass load option</i>	9
For USMCA:.....	10
For EUALL and EUJP:.....	10
Upload file in OCS:	10
<i>Completing and E-signing the document</i>	11
FAQ	13
<i>Login issues</i>	13
<i>Errors when completing the document</i>	13
“Preferential Status” not responded	13
Time Period overlapping.....	13
E-sign issues	13
VERSION FRANÇAISE	14
INTRODUCTION	14
SE CONNECTER AU PORTAIL FOURNISSEURS DE TE CONNECTIVITY	15
<i>Nouvel utilisateur</i>	15
<i>Se connecter</i>	15
<i>Mot de passe oublié</i>	16
<i>Changer la langue</i>	16
<i>Contacter notre Service Support</i>	16
ACCEDER A L’APPLICATION OCS-WEB	17
<i>Compléter les sollicitations</i>	18
Critères d’origines EU-Japon :	18
Critères d’origine USMCA :	19
<i>Saisie multiple</i>	19
<i>Modification en masse</i>	20
Pour l’accord USMCA:.....	21
Pour les accords EUALL et EUJP :	21
Charger le fichier dans OCS :.....	21
<i>Compléter et signer le document</i>	22
FAQ	24
<i>Problème de connexion</i>	24
<i>Erreurs en complétant le document</i>	24
“Preferential Status” manquant	24
Périodes de validité se chevauchant.....	24
Problèmes de signature / E-sign	24
DEUTSCHE VERSION	25
EINLEITUNG	25
ANMELDUNG IM TE CONNECTIVITY SUPPLIER PORTAL	26
<i>Neuer Benutzer / Selbstregistrierungsprozess</i>	26

Supplier Solicitation OCS-WEB help guide



<i>Anmeldung</i>	26
<i>Sprache ändern</i>	27
<i>Unterstützung bei der Anmeldung</i>	27
AUF DIE OCS-WEB APPLIKATION ZUGREIFEN	28
Ursprungskriterien für EU-Japan:	29
Ursprungskriterien für USMCA:	30
<i>Masseneintragungen</i>	30
<i>Option Massenupload</i>	31
Für USMCA:.....	31
Für EUALL und EUJP:.....	32
Datei in OCS hochladen:	32
<i>Vervollständigen und elektronische Unterzeichnung des Dokuments</i>	33
FAQ	34
<i>Schwierigkeiten bei der Anmeldung</i>	34
<i>Fehlermeldungen beim Ausfüllen des Dokuments</i>	34
"Präferenzstatus" nicht erschienen	34
Überlappender Zeitraum	35
Schwierigkeiten mit der elektronischen Unterschrift	35
ANNEX -- ISO COUNTRY CODE / ISO CODE PAYS / ISO LANDESVORWAHL	36
ANNEX -- « REGION » CODE REFERENCE TABLE FOR GERMANY AND FRANCE / TABLE DES REFERENCES « REGION » ALLEMAGNE ET FRANCE	42



English Version Introduction

Dear Valued Supplier,

There are several Free Trade Agreements in effect between various countries or regions, enabling goods to receive favorable duty treatment when imported and exported under an eligible preferential status.

TE Connectivity's participation in free trade agreements requires supporting documentation from its suppliers. The supporting document TE Connectivity has previously obtained will be expiring at the end of the calendar year and a new document for the next period is being requested.

For TE Connectivity to continue to obtain benefits from applicable trade agreements, the following documents are required for the products and services supplied to TE Connectivity:

- USMCA certificates for US, Mexican and Canadian suppliers
- LTSD for European and Japanese suppliers
- Declaration of origin for South Korean suppliers
- Certificate of origin for other suppliers

We encourage you to submit the required documents electronically through the TE web application OCS, accessible via TE Connectivity Supplier Portal: <https://supplier.te.com/>

To support you with completing this task, please find below a guide addressing the main steps to be carried out, as well as regional specific requirements.

For any further question or assistance, please contact your TE Connectivity Representative.

Thank you for your cooperation,

Global Trade Services
TE Connectivity

Supplier Solicitation OCS-WEB help guide



Login to TE Connectivity Supplier Portal

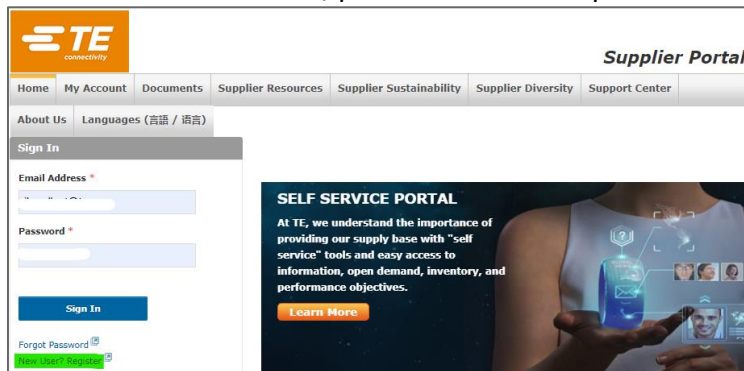
As part of our solicitation process, an email has been sent to your company's contact(s), containing a link to our TE Connectivity Supplier Portal: <https://supplier.te.com/>

New User / Self registration process

If you are a new user of our TE Supplier Portal, please complete the self-registration process. Click on “New User? Register” and fill in data as requested in the upcoming screens.

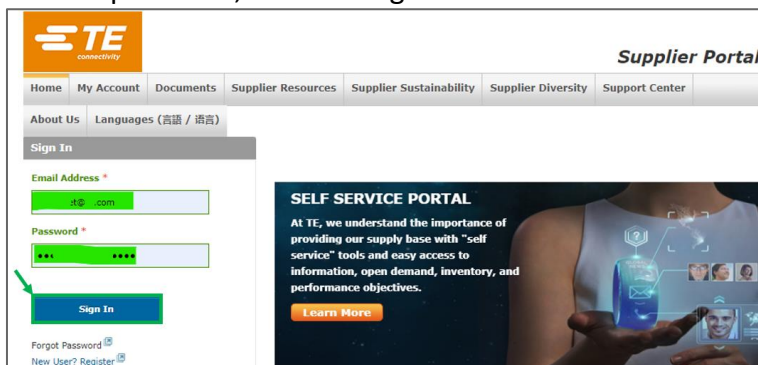
Note: you will need to insert a TE Purchase Order Number to complete the registrations steps (at least one day old and not older than one year).

When no TE Purchase Order Number available, please submit a Help ticket – as explained [here](#).



Log in

Enter your email address and password, click on “Sign in”:

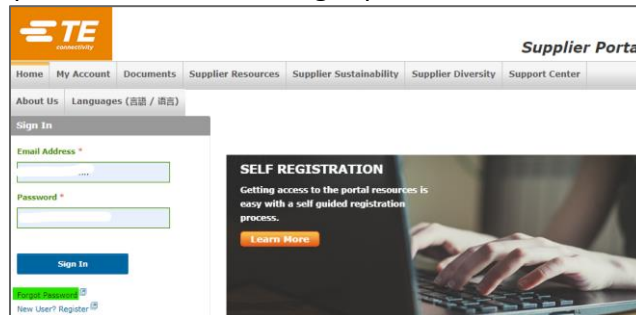


Supplier Solicitation OCS-WEB help guide

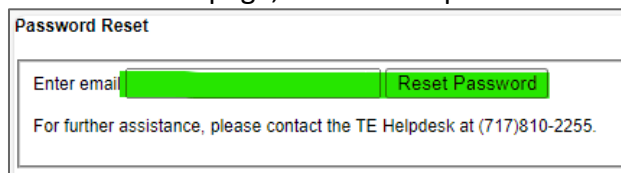


Forgot password

If you have forgotten your password, click on “Forgot password”:



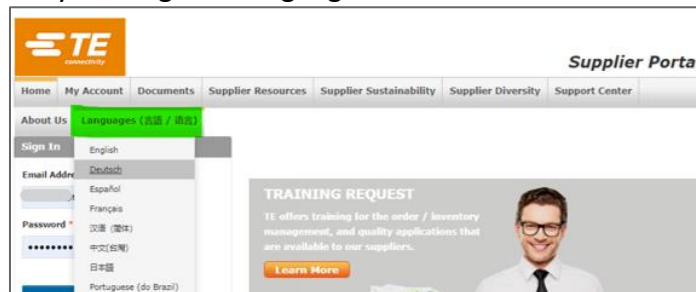
Then enter your email address in the next page, click “Reset password”:



You will receive an email with a new, temporary password.

Change language

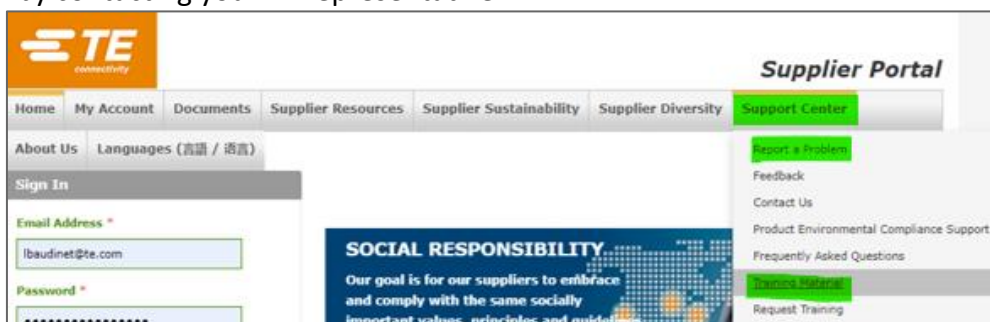
Language can be changed by clicking on “Languages” on the Menu:



Login support

If you need further guidance, you will find further training materials under Menu “Support Center”, “Training Material”.

You can also reach out for further assistance by clicking on Menu “Support Center”, “Report a problem”, or by contacting your TE representative.

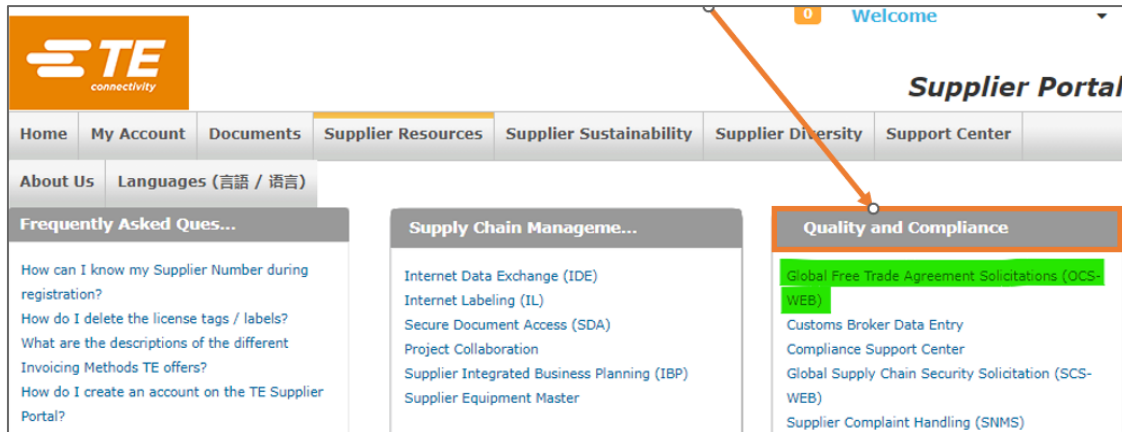


Supplier Solicitation OCS-WEB help guide



Access OCS-web application

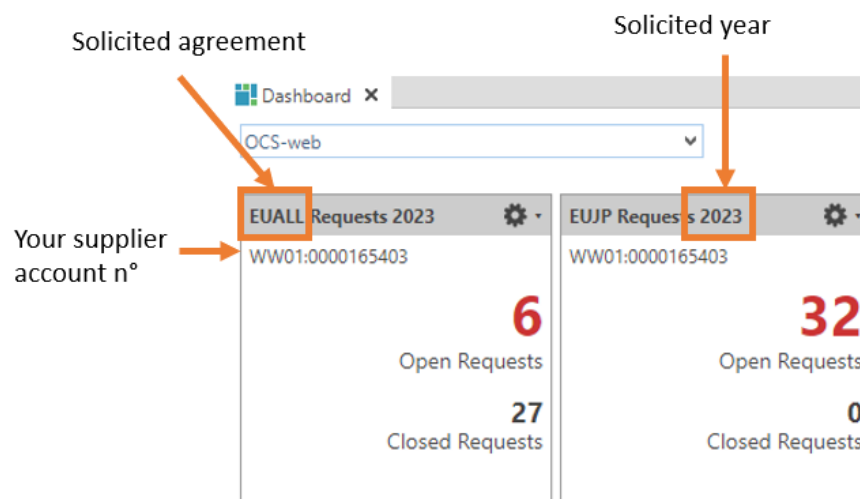
Once logged in, the application is accessible under “Quality and Compliance” module -> Global Free Trade Agreement Solicitations (OCS-WEB):



The main application page will appear with individual tiles for each supplier account number, solicitation year, and per trade agreement when eligible for multiple agreements.

Note: OCS-Web app language will automatically adjust to your web browser selected language.

Each tile will contain two values: in red = parts waiting for response “Open Requests”, in black = responded requests “Closed Requests”:



Supplier Solicitation OCS-WEB help guide



Complete open requests

Click on the red “Open Requests” for part number details.

S	Part Number	Part Description	Tariff Number	Supplier Part Number	Sup. Tariff No.	*CoO	Certification Status	Origin Criteria	Valid From	Valid To	Send Status
1	CP4545-000	EXRM-1937-WG2-22.8	741529				35 - VALIDATE DATA & UPDATE PREF STATUS		01/01/2023	12/31/2024	Coverletter
2	CP4555-000	EXRM-1936-WG2-20.6	741529				35 - VALIDATE DATA & UPDATE PREF STATUS		01/01/2023	12/31/2024	Coverletter
3	IN3562-000	EXRM-1937-WG2-36	741529				35 - VALIDATE DATA & UPDATE PREF STATUS		01/01/2023	12/31/2024	Coverletter
4	IN3563-000	EXRM-1937-WG2-40	741529				35 - VALIDATE DATA & UPDATE PREF STATUS		01/01/2023	12/31/2024	Coverletter
5	EP9708-000	EXRM-1936-WG2-24.6	741529			DE	35 - VALIDATE DATA & UPDATE PREF STATUS		05/10/2023	05/09/2024	Coverletter
6	ER2965-000	EXRM-1936-WG2-12.7	741529				35 - VALIDATE DATA & UPDATE PREF STATUS		01/01/2023	12/31/2024	Coverletter

If part data was previously provided to TE, it will be copied over to the part table for your review. Certification status will show “35 – VALIDATE DATA & UPDATE PREF STATUS” as the new qualification should be verified and entered each year.

Please verify and maintain the following information for each part:

- Country of origin – ISO 2 digits ([see annex](#))
- Region when country of origin is DE or FR ([see annex](#))
- Preferential status:
 - 01 – ORIGINATING
 - 50 – NON-ORIGINATING
 - 53 – NO LONGER PRODUCED
- Origin criteria for USMCA and EU-Japan (see details below)

After completing all information, save the data and select the “E-sign all” button

Origin criteria for EU-Japan:

When part qualifies for preference under EU-Japan agreement, you must indicate the applicable origin criteria (more details on EU-Japan origin criteria [here](#)):

▶ Bulk Change

	Agreement	Part Number	Part Description	Tariff Number	Supplier Part Number	Origin Criteria	Preferential Status	Country of Origin	MA	Part Status	Regi
1	✓	EUJP	1-1429843-1	BRACELET CAOUTCHO	4016999190	BRACELET ELASTIQUE L B	01 - ORIGINATING	FR		35 - VALIDATE DATA & UPDAT	01
2	✓	EUJP	1-789200-0	TOPETTE 20.3-22.6 GPN	3923509000	PROTEC TK203 NATURE B	01 - ORIGINATING	FR		35 - VALIDATE DATA & UPDAT	01

- **Criteria B:** Produced entirely from originating material
- **Criteria C1:** Goods produced as result of a change in tariff classification
- **Criteria C2:** Preferential qualification was determined by on originating values
- **Criteria C3:** Specific production process rule
- **Criteria D:** accumulation process is used
- **Criteria E:** to be used in combination with one of the above criteria: 10% tolerance rule for non-originating material

Supplier Solicitation OCS-WEB help guide



Origin criteria for USMCA:

When part qualifies for preference under USMCA agreement, you must indicate the applicable origin criteria:

▸ Bulk Change

F	Part Number	Part Description	Supplier Part Number	Tariff Number	Origin Criterion	CoO	Preferential Status	C
1	✓ 1325992-1	.020 DIA SOLDER WIRE, KESTER	24-7068-1401-11739	8311303000	B	US	01 - ORIGINATING	
2	✓ 1532053-3	000-0001-0046=EPOXY,ADHESI	K230-4-5OZ-11678	3506990000	B	US	01 - ORIGINATING	

- **Criterion A:** The good is wholly obtained or produced entirely in the territory of one or more of the USMCA countries.
- **Criterion B:** The good is produced entirely in the territory of one or more of the USMCA countries using non-originating materials, provided the good satisfies all applicable requirements of product-specific rules of origin.
- **Criterion C:** The good is produced entirely in the territory of one or more of the USMCA countries exclusively from originating materials.
- **Criterion D:** Except for a good provided for in Chapter 61 to 63 of the Harmonized System:
 - The good is produced entirely in the territory of one or more of the USMCA countries;
 - One or more of the non-originating materials provided for as parts under the Harmonized System used in the production of the good cannot satisfy the requirements set out in Annex 4-B (Product-Specific Rules of Origin) because both the good and its materials are classified in the same subheading or same heading that is not further subdivided into subheadings or, the good was imported into the territory of a Party in an unassembled or a disassembled form but was classified as an assembled good pursuant to rule 2(a) of the General Rules of Interpretation of the Harmonized System; AND
 - The regional value content of the good, determined in accordance with Article 4.5 (Regional Value Content), is not less than 60 percent if the transaction value method is used, or not less than 50 percent if the net cost method is used.

Bulk entries

Open “Bulk change” to open the Menu

Enter:

- Country of origin – ISO 2 digits ([see annex](#))
- Region of origin when country of origin is DE or FR ([see annex](#))
- Origin criteria, for USMCA or EUJP only (see details in above section)
- Certification status / Preferential Status

Select:

- “Apply to selected” to make changes on selected lines
- “Apply to all” to update all parts listed in the document

Supplier Solicitation OCS-WEB help guide



Once all criteria are complete, click on “Apply changes”

S	Part Number	Part Description	Tariff Number	Supplier Part Number	Sup. Tariff No.	*CoO	*Certification Status	Origin Criteria	Valid From	Valid To
1	CP4545-000	EXRM-1937-WG3-22.8	741529				35 - VALIDATE DATA & UPDATE PREF STATUS		01/01/2023	12/31/2024
2	CP4555-000	EXRM-1936-WG2-20.6	741529				35 - VALIDATE DATA & UPDATE PREF STATUS		01/01/2023	12/31/2024
3	EN5862-000	EXRM-1937-WG3-36	741529				35 - VALIDATE DATA & UPDATE PREF STATUS		01/01/2023	12/31/2024
4	EN5863-000	EXRM-1937-WG3-40	741529				35 - VALIDATE DATA & UPDATE PREF STATUS		01/01/2023	12/31/2024
5	EP9708-000	EXRM-1936-WG2-24.6	741529			DE	35 - VALIDATE DATA & UPDATE PREF STATUS		05/10/2023	05/09/2024
6	ER2865-000	EXRM-1936-WG2-12.7	741529				35 - VALIDATE DATA & UPDATE PREF STATUS		01/01/2023	12/31/2024

Mass load option

Select the parts to be updated, either by marking all with <Ctrl+A> or selecting with <Ctrl> key + clicking the lines.

Then click on “Upload/Download” and “Save selected to .xlsx file...”:

Part Number	Part Description	Part Number	Sup. Tariff No.	*CoO	*Certification Status
1 703939-2	ULTRAMID C3U, BLA	ULTRAMID C3U SC			35 - VALIDATE DATA & UPDATE PR
2 704701-2	ULTRAMID A3HG5, NATU				35 - VALIDATE DATA & UPDATE PR
3 704234-2	ULTRAMID A3WG10 NAT 390810				35 - VALIDATE DATA & UPDATE PR
4 3-705011-1	ULTRAMID A3EG5, BLACK 390810				35 - VALIDATE DATA & UPDATE PR
5 704521-2	ULTRAMID B3WG6, NATU 390810				35 - VALIDATE DATA & UPDATE PR
6 2136760-1	ULTRAMID B3EG3, NATUR 390810				35 - VALIDATE DATA & UPDATE PR
7 1573472-2	ULTRADUR B4300G3 HS, E 390799	56260388 ULTRADUR B 4300			35 - VALIDATE DATA & UPDATE PR
8 1915895-1	PLASTICIZER, OPPANOL N 381239				35 - VALIDATE DATA & UPDATE PR

An excel file will be generated.

Supplier Solicitation OCS-WEB help guide



For USMCA:

Maintain appropriate data:

- country of origin – ISO 2 digits code ([see annex](#))
- status:
 - 01 => for originating parts
 - 50 => for non-originating parts
 - 53 => for no longer produced parts
- origin criteria: A, B, C or D (see details on [Origin criteria for USMCA](#))

A	B	C	D	E	F	G	H	I	J	K	L
Agreement	Supplier	Supplier Part No.	Part Number	Part Description	HTS Code	Valid From	Valid To	Country	Status	Origin Criteria	Cor
USMCA	WW01:0000353263	0123832	991159-1	OIL,FLUORINATED,GPL 100 SERIES	271019	2024-01-01	2024-12-31	US	35	B	TE
USMCA	WW01:0000353263	0123602	983637-1	OIL, KRYTOX 157FS(L) FLUORINAT	271019	2024-01-01	2024-12-31	US	35	B	TE

Once done, save the file.

For EUALL and EUJP:

Maintain appropriate data:

- country of origin – ISO 2 digits code ([see annex](#))
- region – only applicable when country of origin is France-FR or Germany-DE ([see annex](#))
- certification status:
 - 01 => for originating parts
 - 50 => for non-originating parts
 - 53 => for no longer produced parts
- origin criteria for EUJP: B, C1, C2, C3 or D, E (see details on [Origin criteria for EUJP](#))

A	B	C	D	E	F	G	H	I	J	K
Part Number	Part Description	Supplier	Agreement	Supplier Part Number	Valid From	Valid To	Country of Origin	Region	Certification Status	Co
ER2865-000	EXRM-1936-WG2-12.7	WW01:0000165403	EUALL		01/01/2023	12/31/2024			35	TE
ER0859-000	EXRM-1937-WG3-35	WW01:0000165403	EUALL		01/01/2024	12/31/2025	DE	08	35	TE
EP9708-000	EXRM-1936-WG2-24.6	WW01:0000165403	EUALL		05/10/2023	05/09/2024	DE	08	35	TE
EN5863-000	EXRM-1937-WG3-40	WW01:0000165403	EUALL		01/01/2023	12/31/2024			35	TE
EN5862-000	EXRM-1937-WG3-36	WW01:0000165403	EUALL		01/01/2023	12/31/2024			35	TE

Once done, save the file.

Upload file in OCS:

Go back to OCS screen and click on “Upload/Download” and “Load from .xls(x) file...”:

Dashboard x [TE/00] Open Requests EUALL x

Open Requests EUALL

Solicitation Requests [86]

Supplier WW01:0000104881 *Supplier Short Name

Filter Criteria

Bulk Change

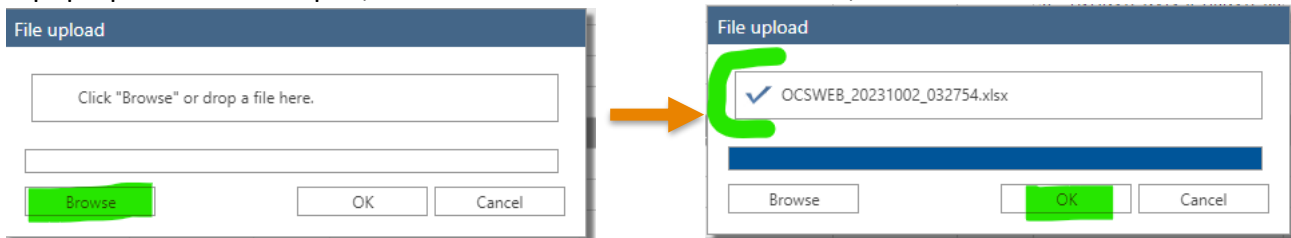
Change Preferential Information... Split Period... **Up/Download** Define Exceptions... Comments... Attachments...

Part Number	Part Description	Part Number	Sup. Tariff No.	*CoO	*Certification Status	Orig
703939-2	ULTRAMID C3U, BLA	ULTRAMID C3U SC			35 - VALIDATE DATA & UPDATE PR	
704701-2	ULTRAMID A3HG5, 1				35 - VALIDATE DATA & UPDATE PR	
704234-2	ULTRAMID A3WG10 NAT, 390810				35 - VALIDATE DATA & UPDATE PR	
3-705011-1	ULTRAMID A3EG5, BLACK 390810				35 - VALIDATE DATA & UPDATE PR	

Supplier Solicitation OCS-WEB help guide



A pop-up window will open, click on “Browse” to retrieve the file, and “OK” when done:



The lines will be updated accordingly, and status will switch to “Yellow / in progress”:

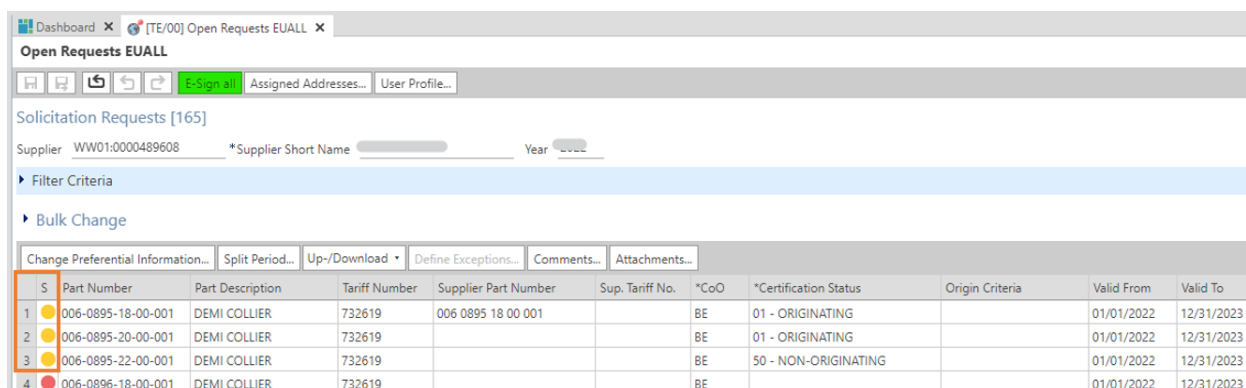
Part Number	Part Description	Tariff Number	Supplier Part Number	Sup. Tariff No.	*CoO	*Certification Status	Origin Criteria	Valid From	Valid To	Send Status
73939-2	ULTRAMID C3U, BLACK 23	390810	50012774 ULTRAMID C3U SC		US	50 - NON-ORIGINATING		01/01/2020	12/31/2020	Coverletter
74234-2	ULTRAMID A3WG10 NAT	390810			CZ	01 - ORIGINATING		01/01/2020	12/31/2020	Coverletter
705011-1	ULTRAMID A3EG5, BLACK	390810			CN	50 - NON-ORIGINATING		01/01/2020	12/31/2020	Coverletter
236760-1	ULTRAMID B3EG3, NATUR	390810			MA	53 - NO LONGER PRODUCED		01/01/2020	12/31/2020	Coverletter
73472-2	ULTRADUR B4300G3 HS, E	390799	56260388 ULTRADUR B 4300		IT	01 - ORIGINATING		01/01/2020	12/31/2020	Coverletter

Completing and E-signing the document

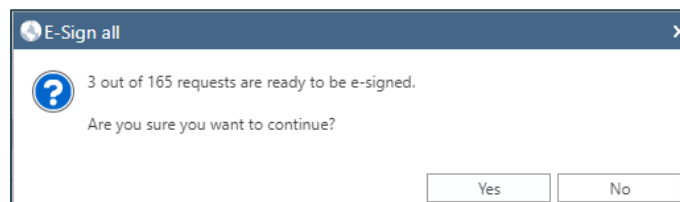
Once the data is entered and complete, click on the “Save” button.

Status icon will change from red to yellow.

Click on “E-sign all” button:



Note: if the document is partially updated, a pop-up window will appear. Click on “Yes” if you want to pursue signing parts with completed data elements or “No” to continue updating or adding data to additional parts:



The E-sign declaration window will open.

Validate and enter the signature information – fields marked with an * are mandatory:

Supplier Solicitation OCS-WEB help guide



E-Sign Declaration for EUALL

A scroll feature is located to the right of this text and must be used to view all the text before clicking the "Accept" button.
Below is your company's name, address, and signature information. Please ensure all information is correct before clicking the "Accept" button.

Written Undertaking:
This is an e-signing process for submitting your LTSD to TE Connectivity. To use this function, a written undertaking from the signer associated with the name in the signatory box below must be obtained.

To use this e-sign function, please copy the statement below onto a document with your company letterhead.

"I [insert name] am providing written undertaking accepting complete responsibility for every supplier's declaration which identifies me as if it had been signed in Manuscript form."

Please date and sign the letter.

This one-time letter must be scanned and provided to TE in the following way:-

- Return to the dashboard and click the **BLACK** 'Closed Requests' number on the tile
- Select one of the parts in the document
- Click Attachments
- Click Add File
- Locate the saved written undertaking .pdf file and Add

TE will keep record of this document for further LTSD loads.

Validity period:
Valid From 01 / 01 / 2022 Valid To 12 / 31 / 2023
Approval Date 09 / 26 / 2023

Supplier Profile MECA (0489608)

Exporter Name [redacted] Street PROCO [redacted] 36
City [redacted] Postcode [redacted]
State 04 Country BE - Belgium

Signatory Profile EQ006338 (EQ006338)

*Name [redacted] *Position [redacted] *E-Mail [redacted]
*Place [redacted] Facsimile [redacted] *Company [redacted]

For USMCA agreement, enter the Certifier: exporter, producer or other category.

If nothing is selected, the system will default to "Exporter".

If "other" is selected, you will need to confirm that you have proof of qualification from the producer.

Supplier Profile L (2340)

Exporter Name [redacted] **Certifier** E - Exporter
Street [redacted] City E - Exporter ZIP 454
State [redacted] Country P - Producer
O - Other

Once all fields are completed, click "Accept".



FAQ

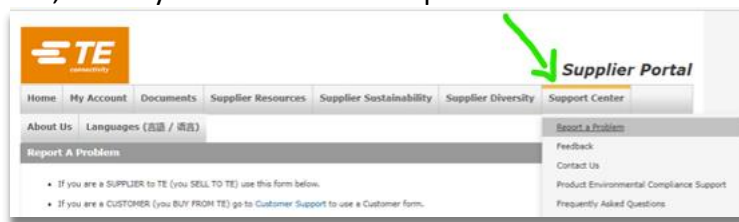
Login issues

Suppliers must register on the [TE Supplier Portal](#) to access the solicitation module.

For a first-time user, you should follow the instructions published on [TE Supplier portal / Quick reference guide self-registration](#).

If you have issues logging in or need assistance with setting up your account, you must open a helpdesk ticket with the Supplier Portal Team.

From the TE Supplier portal, click on Menu “Support Center” and select “Report a problem”. A form will prompt on the screen, which you will need to complete.



Errors when completing the document

“Preferential Status” not responded

Oftentimes, the choice under “Preferential Status” is not completed appropriately.

This field has a default status of “35-Validate Data & Update Pref Status”, which will need to be changed into one of the 3 statuses below:

- 01-Originating
- 50-Non-Originating
- 53-No Longer Produced

Time Period overlapping

Sometimes, the E-sign step cannot be completed because either the “valid from” date is not the first day of the calendar year or the “valid to” date is not the last day of the year, or both.

Please do not change the defaulted valid from and valid to dates in the request. It must remain as Jan/01/YEAR and Dec/31/YEAR.

E-sign issues

If all mandatory fields are completed and you still cannot e-sign, we advise to clear all browser history, erase cookies and caches, and open a new session.

If the issue is still present, please contact your TE representative for assistance.



Version française Introduction

Cher fournisseur,

Plusieurs accords commerciaux sont en vigueur entre divers pays et régions, permettant aux produits éligibles de bénéficier d'un traitement tarifaire préférentiel à l'import et à l'export.

L'application de ces accords de libre-échange par TE Connectivity requiert la collecte de justificatifs de la part de ses fournisseurs.

Les justificatifs précédemment collectés par TE Connectivity arrivent à expiration à la fin de l'année calendaire, et de nouveaux documents sont donc demandés pour couvrir la prochaine période.

Afin de permettre à TE Connectivity de continuer à bénéficier des accords de libre-échange applicables, les documents suivants sont demandés pour les produits et services fournis à TE Connectivity :

- Certificats USMCA pour les fournisseurs américains, mexicains et canadiens
- Déclaration Fournisseur à Long-Terme (LTSD) pour les fournisseurs européens et japonais
- Déclaration d'origine pour les fournisseurs sud-coréens
- Certificat d'origine pour tout autre fournisseur

Nous vous encourageons à soumettre les documents demandés électroniquement via l'application internet OCS de TE Connectivity, accessible depuis notre Portail Fournisseurs :

<https://supplier.te.com/>

Afin de vous aider à compléter cette demande, veuillez trouver ci-dessous un guide présentant les principales étapes à suivre, ainsi que les demandes spécifiques à certaines régions.

Pour toute question ou assistance, veuillez contacter votre représentant TE Connectivity.

En vous remerciant de votre coopération,

Global Trade Services
TE Connectivity

Se connecter au portail fournisseurs de TE Connectivity

En lien avec notre processus de sollicitation des origines auprès de nos fournisseurs, un courriel a été envoyé à votre société, incluant un lien vers le portail fournisseurs de TE Connectivity :

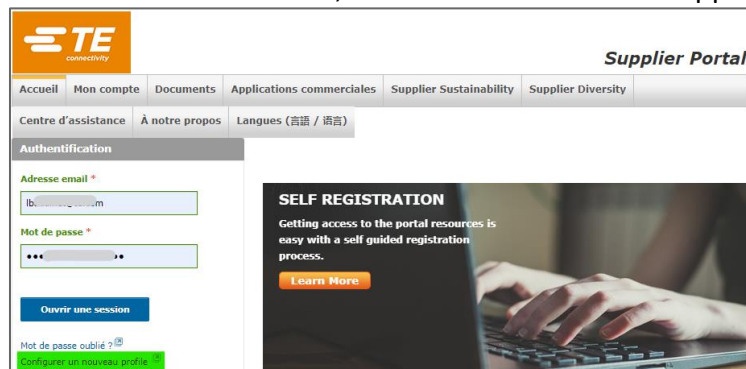
<https://supplier.e.com/>

Nouvel utilisateur

Si vous êtes un nouvel utilisateur de notre portail fournisseurs, veuillez créer votre compte. Cliquez sur “Configurer un nouveau profil” et complétez le formulaire.

NB : Vous aurez besoin d’un numéro de commande TE afin de compléter votre demande (datant au moins d’un jour et pas plus d’un an).

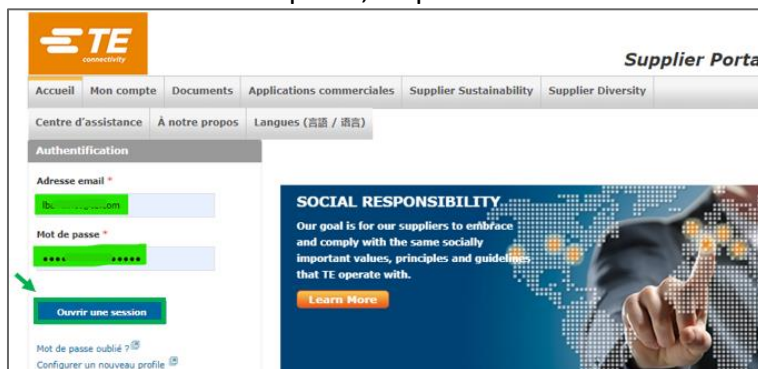
Si vous n’avez pas de numéro de commande TE, contactez notre Service Support – détails [ici](#).



The screenshot shows the 'Supplier Portal' login page. At the top left is the TE Connectivity logo. The page title is 'Supplier Portal'. A navigation menu includes 'Accueil', 'Mon compte', 'Documents', 'Applications commerciales', 'Supplier Sustainability', and 'Supplier Diversity'. Below the menu are links for 'Centre d'assistance', 'À notre propos', and 'Langues (言語 / 语言)'. The main content area is titled 'Authentification' and contains an 'Adresse email *' field with a placeholder 'lb...@...com', a 'Mot de passe *' field with masked characters, and a blue 'Ouvrir une session' button. Below the password field are links for 'Mot de passe oublié ?' and 'Configurer un nouveau profil'. To the right is a 'SELF REGISTRATION' banner with the text 'Getting access to the portal resources is easy with a self guided registration process.' and a 'Learn More' button.

Se connecter

Entrez votre adresse email et votre mot de passe, cliquez sur « Ouvrir une session » :



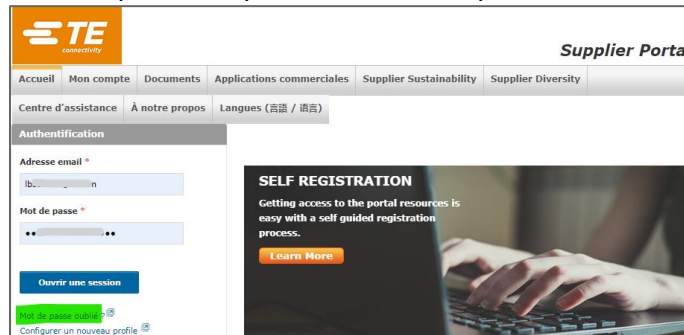
This screenshot is identical to the previous one, showing the 'Supplier Portal' login page. However, the 'Adresse email *' and 'Mot de passe *' input fields, along with the 'Ouvrir une session' button, are highlighted with a green background. A green arrow points to the 'Ouvrir une session' button. The 'SELF REGISTRATION' banner is still visible on the right.

Supplier Solicitation OCS-WEB help guide

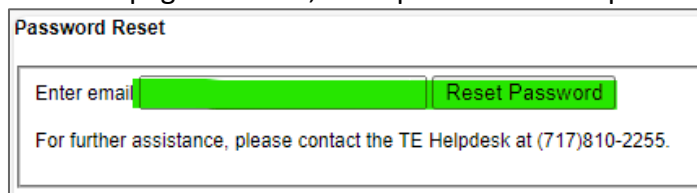


Mot de passe oublié

Si vous avez oublié votre mot de passe, cliquez sur « Mot de passe oublié ? » :



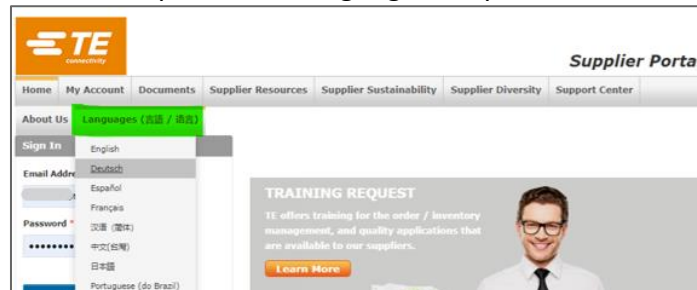
Entrez votre adresse email sur la page suivante, et cliquez sur « Reset password » :



Vous allez recevoir un email avec un nouveau mot de passe temporaire.

Changer la langue

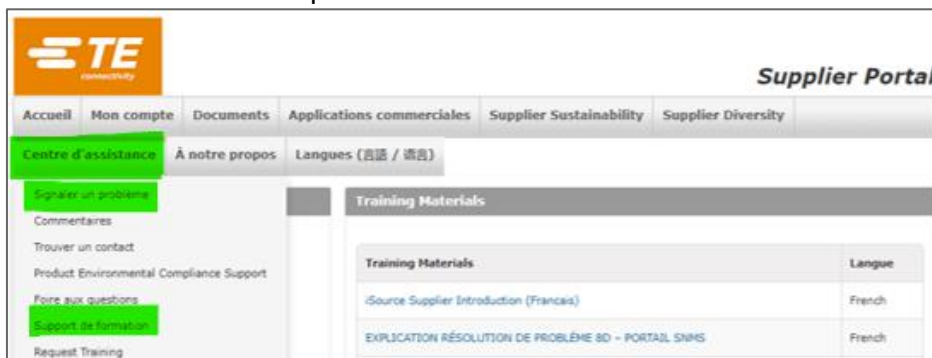
La langue peut être modifiée en cliquant sur “Languages” depuis le Menu:



Contacter notre Service Support

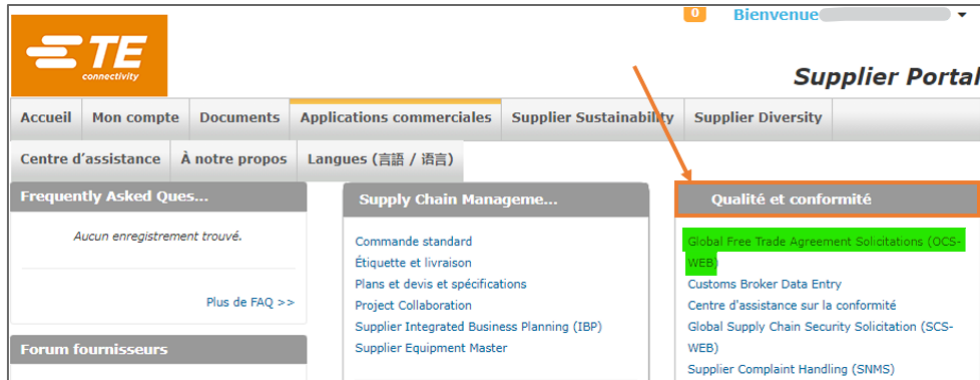
Si vous avez besoin d'aide, des documents de support sont disponibles depuis le Menu « Centre d'assistance », « Support de formation ».

Vous pouvez aussi nous contacter en cliquant sur le Menu « Centre d'assistance », « Signaler un problème », ou en contactant votre représentant TE.



Accéder à l'application OCS-web

Une fois connecté, l'application est accessible sous « Qualité et conformité » -> Global Free Trade Agreement Solicitations (OCS-WEB):



La page principale de l'application va apparaître avec des cases individuelles pour chaque compte fournisseur, année sollicitée, et par accord commercial lorsque plusieurs accords sont applicables.

NB : la langue de l'application OCS-Web s'ajuste automatiquement à la langue sélectionnée dans votre navigateur internet.

Chaque case contient deux valeurs : en rouge = codes en attente de réponse « Open Requests », en noir = codes répondus « Closed Requests » :

	Accord sollicité	Année sollicitée
	<div style="border: 1px solid gray; padding: 5px;"> <div style="display: flex; justify-content: space-between;"> Dashboard x OCS-web </div> <div style="display: flex; justify-content: space-between; align-items: center;"> <div style="text-align: center;"> <p>EUALL Requests 2023</p> <p>WW01:0000165403</p> <p style="font-size: 2em; color: red;">6</p> <p>Open Requests</p> <p style="font-size: 2em; color: black;">27</p> <p>Closed Requests</p> </div> <div style="text-align: center;"> <p>EUJP Requests 2023</p> <p>WW01:0000165403</p> <p style="font-size: 2em; color: red;">32</p> <p>Open Requests</p> <p style="font-size: 2em; color: black;">0</p> <p>Closed Requests</p> </div> </div> </div>	

Supplier Solicitation OCS-WEB help guide



Compléter les sollicitations

Cliquez sur le chiffre en rouge « Open Requests » pour obtenir le détail des produits concernés.

S	Part Number	Part Description	Tariff Number	Supplier Part Number	Sup. Tariff No.	*CoO	Certification Status	Origin Criteria	Valid From	Valid To	Send Status
1	CP4545-000	EXRM-1937-WG2-22.8	741529				35 - VALIDATE DATA & UPDATE FR		01/01/2023	12/31/2024	Coverletter
2	CP4555-000	EXRM-1936-WG2-20.6	741529				35 - VALIDATE DATA & UPDATE FR		01/01/2023	12/31/2024	Coverletter
3	IN5362-000	EXRM-1937-WG2-36	741529				35 - VALIDATE DATA & UPDATE FR		01/01/2023	12/31/2024	Coverletter
4	IN5363-000	EXRM-1937-WG2-40	741529				35 - VALIDATE DATA & UPDATE FR		01/01/2023	12/31/2024	Coverletter
5	EP9708-000	EXRM-1936-WG2-24.6	741529			DE	35 - VALIDATE DATA & UPDATE FR		05/10/2023	05/09/2024	Coverletter
6	ER2965-000	EXRM-1936-WG2-12.7	741529				35 - VALIDATE DATA & UPDATE FR		01/01/2023	12/31/2024	Coverletter

Les informations fournies lors de précédentes sollicitations seront copiées et disponibles afin que vous puissiez les réviser le cas échéant.

Le statut préférentiel dans la colonne « Certification status » indique « 35 – VALIDATE DATA & UPDATE PREF STATUS » car le nouveau statut doit être vérifié et entré de nouveau chaque année.

Veillez vérifier et maintenir les informations suivantes pour chaque produit :

- Pays d'origine – ISO 2 digits ([voir annexe](#))
- Région lorsque le pays d'origine est Allemagne ou France ([voir annexe](#))
- Statut préférentiel :
 - 01 – ORIGINATING -> originaire
 - 50 – NON-ORIGINATING -> non-originaire
 - 53 – NO LONGER PRODUCED -> obsolète
- Critère d'origine pour USMCA et EU-Japon (voir détails ci-dessous)

Après avoir complété toutes ces informations, enregistrez les données et sélectionnez le bouton « E-sign all ».

Critères d'origines EU-Japon :

Quand un produit se qualifie pour l'origine préférentielle sous l'accord EU-Japon, vous devez indiquer quel critère est applicable (plus de détails sur les critères d'origine EU-Japon [ici](#)) :

F	Agreement	Part Number	Part Description	Tariff Number	Supplier Part Number	Origin Criteria	Preferential Status	Country of Origin	MA	Part Status	Regi
1	✓ EUJP	1-1429843-1	BRACELET CAOUTCHOUC	4016999190	BRACELET ELASTIQUE L B		01 - ORIGINATING	FR		35 - VALIDATE DATA & UPDAT	01
2	✓ EUJP	1-789200-0	TOPETTE 20.3-22.6 GPN	3923509000	PROTEC TK203 NATURE B		01 - ORIGINATING	FR		35 - VALIDATE DATA & UPDAT	01

- **Critère B** : Produit entièrement issue de matières ou matériaux originaires
- **Critère C1** : Produit obtenu à la suite d'un changement de classement tarifaire
- **Critère C2** : Qualification déterminée sur la base de valeurs originaires
- **Critère C3** : Qualification issue d'un processus de production spécifique
- **Critère D** : Processus d'accumulation utilisé
- **Critère E** : règle de tolérance de 10%, à utiliser avec un des critères ci-dessus

Supplier Solicitation OCS-WEB help guide



Critères d'origine USMCA :

Quand un produit se qualifie pour l'origine préférentielle sous l'accord USMCA, vous devez indiquer quel critère est applicable :

► Bulk Change

F	Part Number	Part Description	Supplier Part Number	Tariff Number	Origin Criterion	CoO	Preferential Status	C
1	✓ 1325992-1	.020 DIA SOLDER WIRE, KESTER	24-7068-1401-11739	8311303000	B	US	01 - ORIGINATING	
2	✓ 1532053-3	000-0001-0046=EPOXY,ADHES	K230-4-5OZ-11678	3506990000	B	US	01 - ORIGINATING	

- **Critère A** : Le produit est entièrement obtenu ou produit dans un ou plusieurs des pays couverts par l'accord USMCA.
- **Critère B** : Le produit est entièrement fabriqué sur le territoire d'un ou plusieurs des pays couverts par l'accord USMCA à partir de matières non-originales, sous condition que le produit réponde aux règles de processus de production spécifique.
- **Critère C** : Le produit est entièrement fabriqué dans un ou plusieurs des pays couverts par l'accord USMCA, exclusivement à partir de matières originaires.
- **Critère D** : Exception pour un bien fourni aux chapitres 61 à 63 du Système Harmonisé :
 - Le produit est entièrement fabriqué dans un ou plusieurs des pays couverts par l'accord USMCA ;
 - Une ou plusieurs des matières non-originales, fournies au sens du Système Harmonisé, et utilisées dans la production, ne peuvent pas satisfaire les règles indiquées à l'Annexe 4-B (règle de production spécifique), car le produit et ses matériaux sont classés sous la même sous-position ou position tarifaire, ne pouvant être subdivisé dans une autre sous-position, ou le produit a été importé dans le territoire de l'un des pays partenaire non-assemblé mais a été classifié comme un produit assemblé au sens de la règle 2(a) des Règles Générales d'Interprétation du Système Harmonisé ; ET
 - La valeur régionale du produit, déterminée en accord avec l'article 4.5 (Contenu de valeur régionale), n'est pas inférieure à 60% si la valeur transactionnelle est utilisée, ou n'est pas inférieure à 50% si le coût net est utilisé.

Saisie multiple

Appuyez sur le bouton "Bulk change" pour ouvrir le sous-Menu :

Insérez :

- Le pays d'origine - ISO 2 digits ([voir annexe](#))
- Région lorsque le pays d'origine est Allemagne ou France ([voir annexe](#))
- Le critère d'origine, pour USMCA ou EUJP uniquement
- Le statut dans « Certification status »

Sélectionnez :

- "Appliquez aux sélections" pour modifier les lignes sélectionnées
- "Appliquer à tout" pour mettre à jour tous les produits listés dans le document

Une fois les informations complétées, cliquez sur « Appliquer les modifications ».

Supplier Solicitation OCS-WEB help guide



Open Requests EUALL

Solicitation Requests [94]

Supplier WW01:0000104881 *Supplier Short Name

Filter

Bulk Change

CHANGE RESET

Ref. Pièce fournisseur Pos. Tarifaire fournisseur

Countries of Origin Certification Status

Critères d'origine Comment

Valid from / to JJ/MM/AAAA JJ/MM/AAAA

Change Preferential Information... Split Period... Up-/Download Define Exceptions... Commentaires... Pièces jointes...

S	Réf. Pièce	Description de la pièce	N° tarifaire	Réf. Pièce fournisseur	Pos. Tarifaire ...	*Coun...	*Certification Status	Critères
1	AAH7732-00	SPLIT D-SUB ASSEMBLY					35 - VALIDATE DATA & UPDATE PR	
2	A74524-000	ADDITIVE. OPPANOL B12	390220	SHIPPING MATERIAL MENLO			35 - VALIDATE DATA & UPDATE PR	

Modification en masse

Sélectionnez les produits à modifier, soit en marquant la totalité des lignes <Ctrl+A>, ou en sélectionnant certaines lignes <Ctrl> + clic sur les lignes souhaitées.

Appuyez sur « Upload/Download » et « Save selected to .xlsx file... » :

Open Requests EUALL

Solicitation Requests [86]

Supplier WW01:0000104881 *Supplier Short Name

Filter Criteria

Bulk Change

Change Preferential Information... Split Period... Up-/Download Define Exceptions... Comments... Attachments...

Load from .xlsx(x) file... Save selected to .xlsx file... Save selected to .xlsx file...

Part Number	Part Description	Sup. Tariff No.	*CoO	*Certification Status	
703939-2	ULTRAMID C3U, BLA			35 - VALIDATE DATA & UPDATE PR	
704701-2	ULTRAMID A3HG5, NATU			35 - VALIDATE DATA & UPDATE PR	
704234-2	ULTRAMID A3WG10 NAT	390810		35 - VALIDATE DATA & UPDATE PR	
3-705011-1	ULTRAMID A3EG5, BLACK	390810		35 - VALIDATE DATA & UPDATE PR	
704521-2	ULTRAMID B3WG6, NATU	390810		35 - VALIDATE DATA & UPDATE PR	
2136760-1	ULTRAMID B3EG3, NATU	390810		35 - VALIDATE DATA & UPDATE PR	
1573472-2	ULTRADUR B4300G3 HS, E	390799	56260388	ULTRADUR B 4300	35 - VALIDATE DATA & UPDATE PR
1915895-1	PLASTICIZER, OPPANOL N	381239			35 - VALIDATE DATA & UPDATE PR

Un fichier Excel sera créé.

Supplier Solicitation OCS-WEB help guide



Pour l'accord USMCA:

Indiquez les informations suivantes :

- Le pays d'origine - ISO 2 digits ([voir annexe](#))
- Région lorsque le pays d'origine est Allemagne ou France ([voir annexe](#))
- Le statut préférentiel dans « Status » :
 - 01 – ORIGINATING -> originaire
 - 50 – NON-ORIGINATING -> non-originaire
 - 53 – NO LONGER PRODUCED -> obsolète
- Le critère d'origine A, B, C or D (voir détails dans [Critères d'origine USMCA](#))

Agreement	Supplier	Supplier Part No.	Part Number	Part Description	HTS Code	Valid From	Valid To	Country	Status	Origin Criteria	Cor
USMCA	WW01:0000353263	0123832	991159-1	OIL,FLUORINATED,GPL 100 SERIES	271019	2024-01-01	2024-12-31	US	35	B	TE
USMCA	WW01:0000353263	0123602	983637-1	OIL, KRYTOX 157FS(L) FLUORINAT	271019	2024-01-01	2024-12-31	US	35	B	TE

Une fois complété, sauvegardez le fichier.

Pour les accords EUALL et EUJP :

Indiquez les informations suivantes :

- Le pays d'origine - ISO 2 digits ([voir annexe](#))
- Région lorsque le pays d'origine est Allemagne ou France ([voir annexe](#))
- Le statut préférentiel dans « Status » :
 - 01 – ORIGINATING -> originaire
 - 50 – NON-ORIGINATING -> non-originaire
 - 53 – NO LONGER PRODUCED -> obsolète
- Le critère d'origine pour EUJP : B, C1, C2, C3 ou D, E (voir détails dans [Critères d'origines EU-Japon](#))

Part Number	Part Description	Supplier	Agreement	Supplier Part Number	Valid From	Valid To	Country of Origin	Region	Certification Status	Co
ER2865-000	EXRM-1936-WG2-12.7	WW01:0000165403	EUALL		01/01/2023	12/31/2024			35	TE
ER0859-000	EXRM-1937-WG3-35	WW01:0000165403	EUALL		01/01/2024	12/31/2025	DE	08	35	TE
EP9708-000	EXRM-1936-WG2-24.6	WW01:0000165403	EUALL		05/10/2023	05/09/2024	DE	08	35	TE
EN5863-000	EXRM-1937-WG3-40	WW01:0000165403	EUALL		01/01/2023	12/31/2024			35	TE
EN5862-000	EXRM-1937-WG3-36	WW01:0000165403	EUALL		01/01/2023	12/31/2024			35	TE

Une fois complété, sauvegardez le fichier.

Charger le fichier dans OCS :

Retournez à l'écran OCS et cliquez sur « Upload/Download » et « Load from .xls(x) file... » :

Open Requests EUALL

Solicitation Requests [86]

Supplier WW01:0000104881 *Supplier Short Name

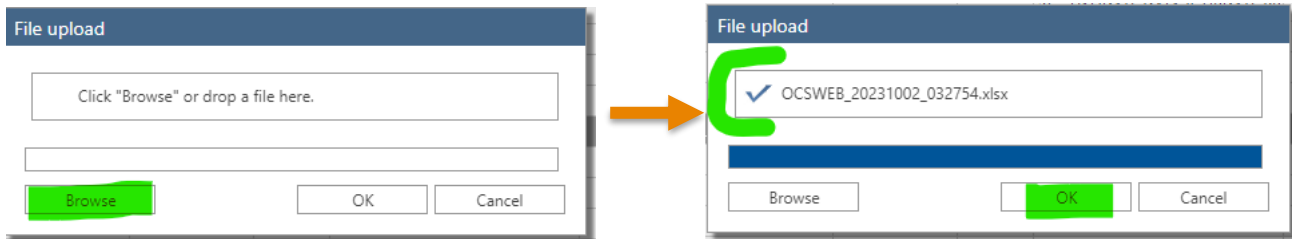
Filter Criteria

Bulk Change

Change Preferential Information... Split Period... **Upload/Download** Define Exceptions... Comments... Attachments...

Part Number	Part Description	Sup. Tariff No.	*CoO	*Certification Status	Orig
703939-2	ULTRAMID C3U, BLA			35 - VALIDATE DATA & UPDATE PR	
704701-2	ULTRAMID A3HG5, I			35 - VALIDATE DATA & UPDATE PR	
704234-2	ULTRAMID A3WG10 NAT	390810		35 - VALIDATE DATA & UPDATE PR	
3-705011-1	ULTRAMID A3EG5, BLACK	390810		35 - VALIDATE DATA & UPDATE PR	

Une fenêtre va d’ouvrir, cliquez sur « Browse » pour récupérer le fichier, et « OK » :



Les lignes seront mises à jour, le statut apparaîtra en « Jaune / en cours » :

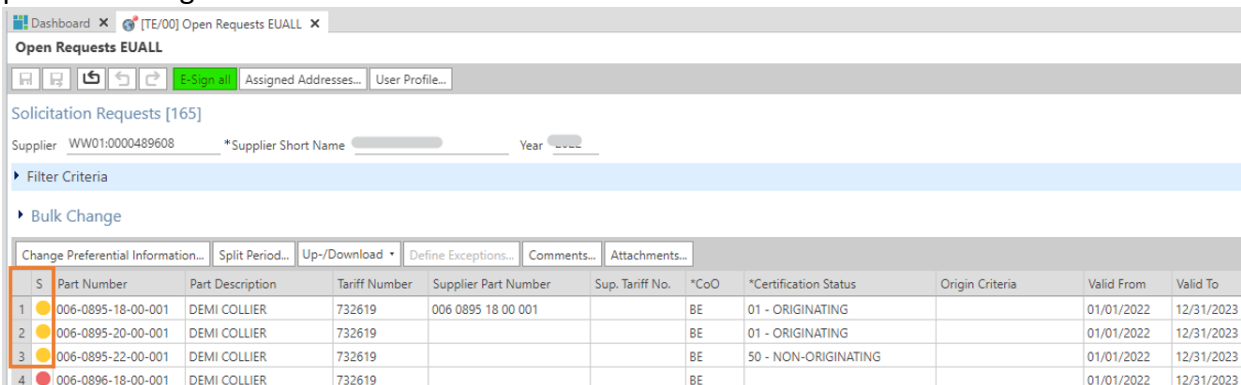
Part Number	Part Description	Tariff Number	Supplier Part Number	Sup. Tariff No.	*CoO	*Certification Status	Origin Criteria	Valid From	Valid To	Send Status
73939-2	ULTRAMID C3U, BLACK 23	390810	50012774 ULTRAMID C3U SC		US	50 - NON-ORIGINATING		01/01/2020	12/31/2020	Coverletter
74234-2	ULTRAMID A3WG10 NAT	390810			CZ	01 - ORIGINATING		01/01/2020	12/31/2020	Coverletter
705011-1	ULTRAMID A3EG5, BLACK	390810			CN	50 - NON-ORIGINATING		01/01/2020	12/31/2020	Coverletter
236760-1	ULTRAMID B3EG3, NATUR	390810			MA	53 - NO LONGER PRODUCED		01/01/2020	12/31/2020	Coverletter
173472-2	ULTRADUR B4300G3 HS, E	390799	56260388 ULTRADUR B 4300		IT	01 - ORIGINATING		01/01/2020	12/31/2020	Coverletter

Compléter et signer le document

Une fois les informations complétées, cliquez sur le bouton « Enregistrer ».

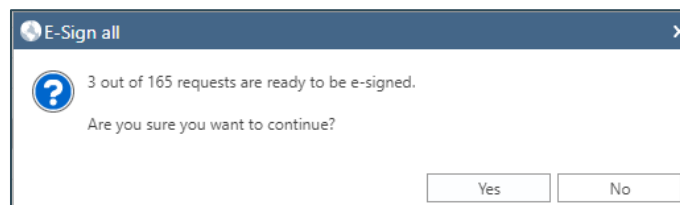
Le statut va changer de rouge à jaune.

Cliquez sur « E-sign all » :



S	Part Number	Part Description	Tariff Number	Supplier Part Number	Sup. Tariff No.	*CoO	*Certification Status	Origin Criteria	Valid From	Valid To
1	006-0895-18-00-001	DEMI COLLIER	732619	006 0895 18 00 001		BE	01 - ORIGINATING		01/01/2022	12/31/2023
2	006-0895-20-00-001	DEMI COLLIER	732619			BE	01 - ORIGINATING		01/01/2022	12/31/2023
3	006-0895-22-00-001	DEMI COLLIER	732619			BE	50 - NON-ORIGINATING		01/01/2022	12/31/2023
4	006-0896-18-00-001	DEMI COLLIER	732619			BE			01/01/2022	12/31/2023

NB : si le document est partiellement complété, une fenêtre va apparaître. Cliquez sur “yes” si vous voulez continuer avec les modifications en cours, ou sur « No » si vous voulez mettre à jour les autres données :



La fenêtre pour la signature électronique (E-sign) va s’ouvrir.

Validez les informations saisies et complétez les informations manquantes – les cases marquées par * sont obligatoires :

Supplier Solicitation OCS-WEB help guide



E-Sign Declaration for EUALL

A scroll feature is located to the right of this text and must be used to view all the text before clicking the "Accept" button.

Below is your company's name, address, and signature information. Please ensure all information is correct before clicking the "Accept" button.

Written Undertaking:

This is an e-signing process for submitting your LTSD to TE Connectivity. To use this function, a written undertaking from the signer associated with the name in the signatory box below must be obtained.

To use this e-sign function, please copy the statement below onto a document with your company letterhead.

"I [insert name] am providing written undertaking accepting complete responsibility for every supplier's declaration which identifies me as if it had been signed in Manuscript form."

Please date and sign the letter.

This one-time letter must be scanned and provided to TE in the following way:-

- Return to the dashboard and click the **BLACK** 'Closed Requests' number on the tile
- Select one of the parts in the document
- Click Attachments
- Click Add File
- Locate the saved written undertaking .pdf file and Add

TE will keep record of this document for further LTSD loads.

Validity period:
Valid From 01 / 01 / 2022 Valid To 12 / 31 / 2023
Approval Date 09 / 26 / 2023

Supplier Profile MEC [redacted] (0489608)

Exporter Name [redacted] Street PROCO [redacted] 36
City [redacted] Postcode [redacted]
State 04 Country BE - Belgium

Signatory Profile EQ090328 (EQ090328)

*Name		*Position		*E-Mail	
*Place		Facsimile		*Company	

Pour l'accord USMCA, entrez le « Certifier » : exportateur, fabricant ou tout autre catégorie.

Si rien n'est sélectionné, le système indiquera par défaut « Exportateur ».

Si « Autres » est sélectionné, vous devrez confirmer que vous avez une preuve de qualification de la part du fabricant.

Supplier Profile L [redacted] (2340)

Exporter Name [redacted] **Certifier** E - Exporter
Street [redacted] City E - Exporter ZIP 454
State [redacted] Country P - Producer
O - Other

Lorsque tous les champs sont renseignés, cliquez « Accept ».

FAQ

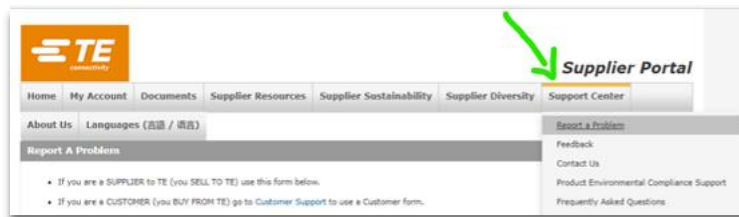
Problème de connexion

Les fournisseurs doivent s'enregistrer sur le portail fournisseurs RE pour accéder au module de sollicitations.

Pour un nouvel utilisateur, suivez les instructions publiées dans [TE Supplier portal / Quick reference guide self-registration](#) (en anglais).

Si vous avez des problèmes pour vous connecter ou avez besoin d'assistance pour paramétrer votre compte, ouvrez un incident auprès de l'équipe Supplier Portal.

Depuis le Portail fournisseurs TE, cliquez sur le Menu « Support Center », puis « Report a problem ». Complétez le formulaire.



Erreurs en complétant le document

“Preferential Status” manquant

Parfois le choix sous « Preferential Status » n'est pas rempli de manière appropriée.

Par défaut, ce champ est complété par « 35-Validate Data & Update Pref Status », et doit être remplacé par l'un des choix suivants :

- 01 – ORIGINATING -> originaire
- 50 – NON-ORIGINATING -> non-originaire
- 53 – NO LONGER PRODUCED -> obsolète

Périodes de validité se chevauchant

Il arrive que l'étape de signature électronique (« E-sign ») ne puisse être complétée, soit car la date de début de validité n'est pas le premier jour de l'année calendaire, soit parce que la date de fin de validité n'est pas le dernier jour calendaire, ou les deux.

Veuillez ne pas changer les dates de validité entrées par défaut. Elles doivent rester comme suit : Jan/01/ANNEE et Dec/31/ANNEE.

Problèmes de signature / E-sign

Si tous les champs obligatoires sont complétés, et si vous ne pouvez toujours pas signer, nous vous conseillons de nettoyer votre cache internet, de supprimer les cookies, et d'ouvrir une nouvelle session.

Si le problème persiste, veuillez contacter votre représentant TE.



Deutsche Version Einleitung

Sehr geehrte Lieferanten,

es gibt mehrere Freihandelsabkommen zwischen verschiedenen Ländern oder Regionen, die bei der Ein- und Ausfuhr von Waren im Rahmen eines Präferenzstatus eine begünstigte Zollbehandlung ermöglichen.

Damit TE Connectivity an diesen Freihandelsabkommen teilnehmen kann, benötigen wir weitere Dokumentationen von unseren Lieferanten. Das Dokument, das TE Connectivity von unseren Lieferanten erhalten hat, läuft am Ende des Kalenderjahres aus. Daraufhin erhalten unsere Lieferanten eine erneute Anfrage um für das folgende Kalenderjahr eine neue Erklärung abzugeben.

Damit TE Connectivity weiterhin von den Vorteilen der bestehenden Handelsabkommen profitieren kann, sind die folgenden Dokumente für die an TE Connectivity gelieferten Produkte und Dienstleistungen erforderlich:

- USMCA-Zertifikate für US-amerikanische, mexikanische und kanadische Lieferanten
- LTSD für europäische und japanische Lieferanten
- Ursprungserklärung für südkoreanische Lieferanten
- Ursprungszeugnis für andere Lieferanten

Wir bitten Sie, die benötigten Dokumente elektronisch über die TE-Webanwendung OCS einzureichen, auf die Sie über das TE Connectivity Supplier Portal zugreifen können:

<https://supplier.te.com/>

Um Sie bei dieser Angelegenheit zu unterstützen, finden Sie im Folgenden einen Leitfaden mit den wichtigsten Schritten, die Sie durchführen müssen inklusive der spezifischen Anforderungen der jeweiligen Region.

Wenn Sie weitere Fragen haben oder Unterstützung benötigen, wenden Sie sich bitte an Ihren TE Connectivity-Ansprechpartner.

Vielen Dank für Ihre Mitarbeit,

Global Trade Services
TE Connectivity

Anmeldung im TE Connectivity Supplier Portal

Im Rahmen unseres Anfrageprozesses wurde eine E-Mail an die Kontaktperson(en) Ihres Unternehmens gesendet, die einen Link zu unserem TE Connectivity Lieferantenportal enthält: <https://supplier.te.com/>

Neuer Benutzer / Selbstregistrierungsprozess

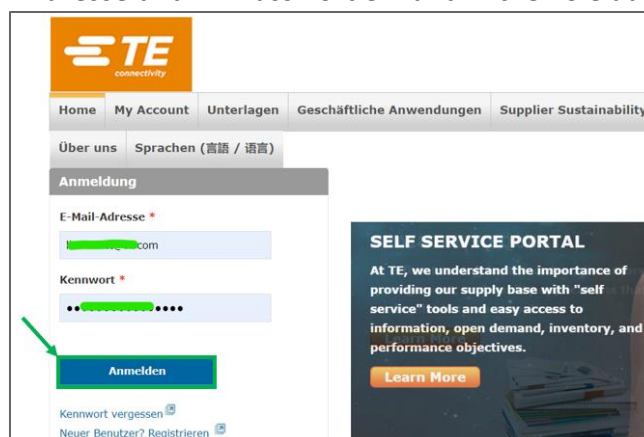
Wenn Sie ein neuer Benutzer unseres TE-Lieferantenportals sind, schließen Sie bitte den Selbstregistrierungsprozess ab.
Klicken Sie auf "Neuer Benutzer? Registrieren" und geben Sie die in den folgenden Bildschirmen geforderten Daten ein.

Hinweis: Sie müssen eine TE-Bestellnummer eingeben, um die Registrierungsschritte abzuschließen zu können (diese muss mindestens einen Tag alt und nicht älter als ein Jahr sein).
Wenn keine TE-Bestellnummer verfügbar ist, reichen Sie bitte ein Hilfeticket ein - wie [hier](#) beschrieben.



Anmeldung

Bitte geben Sie Ihre E-Mail-Adresse und Ihr Passwort ein und klicken Sie auf "Anmelden"

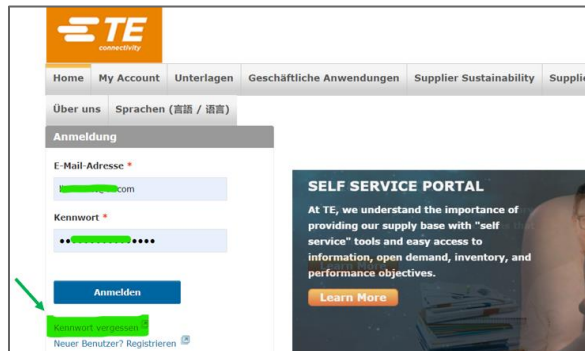


Supplier Solicitation OCS-WEB help guide

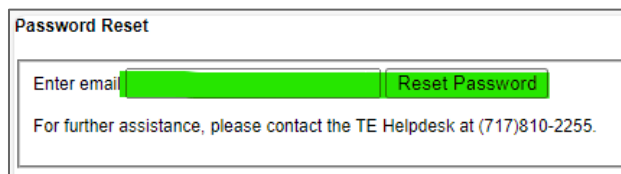


Passwort vergessen?

Wenn Sie ihr Passwort vergessen haben, klicken Sie bitte auf “Kennwort vergessen”:



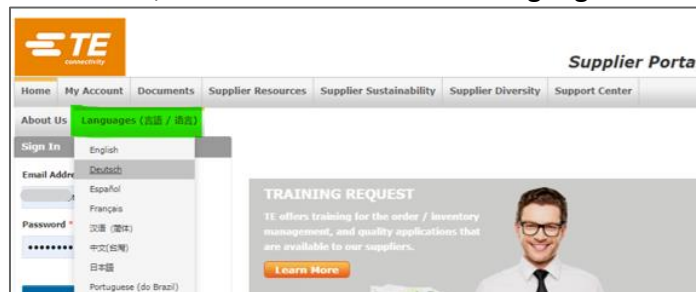
Dann geben Sie auf der nächsten Seite bitte Ihre Emailadresse ein und klicken auf „Reset Password“:



Sie erhalten dann eine E-Mail mit einem neuen, temporären, Passwort.

Sprache ändern

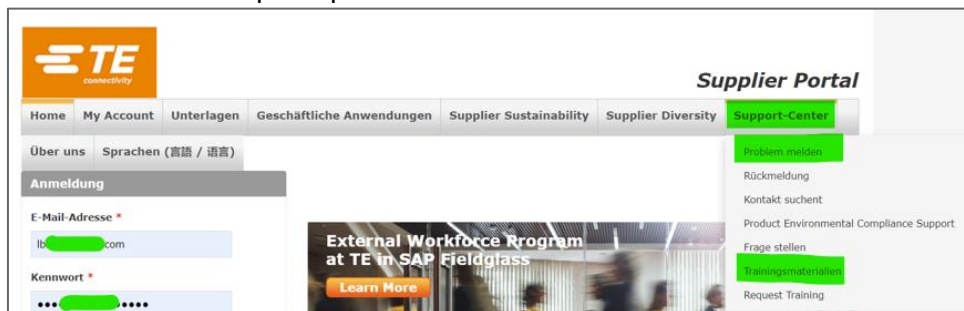
Die Sprache kann geändert werden, wenn Sie im Menü auf “Languages” klicken:



Unterstützung bei der Anmeldung

Wenn Sie weitere Unterstützung benötigen, können Sie weitere Trainingsdokumentation im Menü unter “Support Center” oder “Trainingsmaterialien” finden.

Bei weiteren Schwierigkeiten können Sie auch auf das Menü "Support Center" und "Problem melden" klicken oder sich an Ihren TE Ansprechpartner wenden.



Supplier Solicitation OCS-WEB help guide



Auf die OCS-web Applikation zugreifen

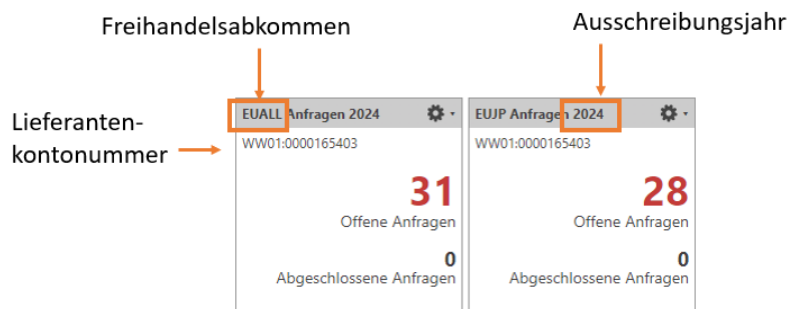
Nach der Anmeldung ist die Anwendung unter dem Modul "Qualität und Einhaltung" -> Global Free Trade Agreement Solicitations (OCS-WEB) zugänglich:



Die Startseite wird mit einzelnen Kacheln für jede Lieferantenkontonummer, jedes Ausschreibungsjahr und für jedes Freihandelsabkommen angezeigt, wenn mehrere Abkommen in Frage kommen.

Hinweis: Die Sprache der OCS-Web-App wird automatisch an die von Ihrem Webbrowser gewählte Sprache angepasst.

Jede Kachel enthält zwei Werte: in rot = Anfragen, die noch beantwortet werden müssen "Offene Anfragen", in schwarz = beantwortete Anfragen "Geschlossene Anfragen":



Supplier Solicitation OCS-WEB help guide



Offene Anfragen bearbeiten

Klicken Sie auf das rote Feld "Offene Anfragen", um Details zur Teilenummer zu erhalten

S	Artikelnummer	Artikelbeschreibung	Tarifnummer	Lieferanten-Artikelnummer	Lief-Tarif-Nr.	*UJL	*Zertifikations-Status	Ursprungskriterium	Gültig von	Gültig bis
1	BM0878-000	EXRM-1936-WG2-24.0	741529	44079		DE	35 - VALIDATE DATA & UPDATE PR		01.01.2024	31.12.2
2	CP4544-000	EXRM-1937-WG3-10.1	741529	44061		DE	35 - VALIDATE DATA & UPDATE PR		01.01.2024	31.12.2
3	CP4545-000	EXRM-1937-WG3-22.8	741529				35 - VALIDATE DATA & UPDATE PR		01.01.2023	31.12.2

Wenn Sie bereits im Vorfeld Daten an TE übermittelt hatten, werden sie zur Überprüfung in die Teiledaten-Tabelle kopiert.

Der Zertifizierungsstatus wird "35 – VALIDATE DATA & UPDATE PREF STATUS" anzeigen, da die neue Qualifikation jedes Jahr überprüft und eingegeben werden muss.

Bitte überprüfen Sie die folgenden Informationen für jedes Teil und bewahren Sie sie auf:

- Ursprungsland – ISO-Code 2 Ziffern ([siehe Anhang](#))
- Bundesland wenn das Ursprungsland DE oder FR ist ([siehe Anhang](#))
- Präferenzieller Status:
 - 01 – ORIGINATING
 - 50 – NON-ORIGINATING
 - 53 – NO LONGER PRODUCED
- Ursprungskriterien für USMCA und EU-Japan (weitere Details siehe unten)

Nachdem Sie alle Angaben gemacht haben, speichern Sie die Daten bitte und klicken Sie auf die Schaltfläche "E-sign all".

Ursprungskriterien für EU-Japan:

Wenn ein Artikel im Rahmen des EU-Japan-Abkommens für eine Präferenz in Frage kommt, müssen Sie die anwendbaren Ursprungskriterien angeben (mehr Details zu den EU-JP Ursprungskriterien finden Sie [hier](#)):

↳ Massenänderung

S	Artikelnummer	Artikelbeschreibung	Lieferanten...	^*Ursprungsland	Region	*Zertifikations-Status	Ursprungskriterium	Gültig vo
1	ER2865-000	EXRM-1936-WG2-12.7				35 - VALIDATE DATA & UPDATE PR		01.01.202
2	EN5863-000	EXRM-1937-WG3-40				35 - VALIDATE DATA & UPDATE PR		01.01.202

- **Kriterium B:** vollständig aus Vormaterialien mit Ursprungseigenschaft hergestellt
- **Kriterien C1:** Präferenzberechtigte Waren infolge einer Änderung der zolltariflichen Einreihung
- **Kriterium C2:** Die Präferenzberechtigung wurde anhand von Ursprungswerten bestimmt
- **Kriterium C3:** Besondere Vorschrift für das Herstellungsverfahren
- **Kriterium D:** Akkumulationsverfahren wird angewendet
- **Kriterium E:** in Kombination mit einem der oben genannten Kriterien zu verwenden: 10% Toleranzregel für Vormaterial ohne Ursprungseigenschaft



Ursprungskriterien für USMCA:

Wenn ein Artikel im Rahmen des USMCA-Abkommens für eine Präferenz in Frage kommt, müssen Sie die anwendbaren Ursprungskriterien angeben:

S	Artikelnummer	Artikelbeschreibung	Tarifnummer	Lieferanten-Artikelnummer	Lief.-Tarif-Nr.	*UL	*Zertifikations-Status	Ursprungskriterium	Gülti
1	8M0878-000	EXRM-1936-WG2-24.0	741529	44079		DE	35 - VALIDATE DATA & UPDATE PR		01.01
2	CP4544-000	EXRM-1937-WG3-10.1	741529	44061		DE	35 - VALIDATE DATA & UPDATE PR		01.01

- **Kriterium A:** Die Ware wird vollständig im Gebiet eines oder mehrerer der USMCA-Länder gewonnen oder hergestellt.
- **Kriterium B:** Die Ware wird vollständig im Hoheitsgebiet eines oder mehrerer USMCA-Länder, unter Verwendung von Vormaterialien ohne Ursprungseigenschaft hergestellt, sofern die Ware alle geltenden Anforderungen der produktspezifischen Ursprungsregeln erfüllt.
- **Kriterium C:** Die Ware wird vollständig im Gebiet eines oder mehrerer USMCA-Länder ausschließlich aus Vormaterialien mit Ursprungseigenschaft hergestellt.
- **Kriterium D:** Es handelt sich nicht um eine Ware der Kapitel 61 bis 63 des Harmonisierten Systems:
 - Die Ware wird vollständig im Gebiet eines oder mehrerer der USMCA-Länder hergestellt;
 - Eines oder mehrere der Vormaterialien ohne Ursprungseigenschaft, die nach dem Harmonisierten System als Teile vorgesehen sind und bei der Herstellung der Ware verwendet wurden, können die Anforderungen des Anhangs 4-B (Produktspezifische Ursprungsregeln) nicht erfüllen, da sowohl die Ware als auch ihre Vormaterialien in dieselbe Unterposition oder dieselbe Position, die nicht weiter in Unterpositionen unterteilt ist, eingereiht werden oder die Ware in das Gebiet einer Vertragspartei in nicht zusammengesetzter oder zerlegter Form eingeführt wurde, aber als zusammengesetzte Ware gemäß Regel 2 Buchstabe a der allgemeinen Auslegungsregeln des Harmonisierten Systems eingereiht wurde; UND
 - Der nach Artikel 4.5 (Regionaler Wertanteil) ermittelte regionale Wertanteil der Ware beträgt mindestens 60 Prozent, wenn die Transaktionswertmethode angewandt wird, oder mindestens 50 Prozent, wenn die Nettokostenmethode angewandt wird.

Masseneintragungen

Öffnen Sie "Masseneintragungen" um das Menü zu öffnen

Geben Sie ein:

- Ursprungsland – ISO Ländercode 2 Stellig ([siehe Anhang](#))
- Ursprungsregion, wenn das Ursprungsland DE oder FR ist ([siehe Anhang](#))
- Ursprungskriterium, nur für USMCA oder EUJP (siehe Details im oberen Abschnitt)
- Zertifizierungsstatus / Präferenzstatus

Wählen Sie aus:

- "Auf ausgewählte anwenden", um Änderungen an ausgewählten Zeilen vorzunehmen"
- "Auf alle anwenden" um alle Artikel in dem genannten Dokument zu ändern

Supplier Solicitation OCS-WEB help guide



Wenn alle Kriterien eingetragen sind, klicken Sie auf "Änderungen übernehmen"

S	Artikelnummer	Artikelbeschreibung	Lieferanten	*Ursprungsland	Region	*Zertifikations-Status	Ursprungskriterium	Gültig von	Gültig bis
1	ER2865-000	EXRM-1936-WG2-12.7				35 - VALIDATE DATA & UPDATE PR		01.01.2023	31.12.2024
2	EN5863-000	EXRM-1937-WG3-40				35 - VALIDATE DATA & UPDATE PR		01.01.2023	31.12.2024
3	CP4545-000	EXRM-1937-WG3-22.8				35 - VALIDATE DATA & UPDATE PR		01.01.2023	31.12.2024
4	EN5862-000	EXRM-1937-WG3-36				35 - VALIDATE DATA & UPDATE PR		01.01.2023	31.12.2024
5	CP4555-000	EXRM-1936-WG2-20.6				35 - VALIDATE DATA & UPDATE PR		01.01.2023	31.12.2024

Option Massenupload

Wählen Sie die zu aktualisierenden Teile aus, indem Sie entweder alle mit <Strg+A> markieren oder mit der <Strg> + Taste auswählen und auf die Zeilen klicken.

Dann klicken Sie auf "Upload/Download" und "Ausgewählte Datei speichern unter .xlsx file...":

Dann wird eine Excel Datei erstellt.

Für USMCA:

Pflegen Sie die entsprechenden Daten:

- Ursprungsland – ISO Ländercode 2 Stellig ([siehe Anhang](#))
- Status:
 - 01 => for originating parts
 - 50 => for non-originating parts
 - 53 => for no longer produced parts
- Ursprungskriterien: A, B, C oder D (siehe Details unter [Origin criteria for USMCA](#))

A	B	C	D	E	F	G	H	I	J	K	Corr
Agreement	Supplier	Supplier Part No.	Part Number	Part Description	HTS Code	Valid From	Valid To	Country	Status	Origin Criteria	
USMCA	WW01:0000353263	0123832	991159-1	OIL, FLUORINATED, GPL 100 SERIES	271019	2024-01-01	2024-12-31	US	35	B	TE
USMCA	WW01:0000353263	0123602	983637-1	OIL, KRYTOX 157FS(L) FLUORINAT	271019	2024-01-01	2024-12-31	US	35	B	TE

Speichern Sie die Datei anschließend ab.

Supplier Solicitation OCS-WEB help guide



Für EUALL und EUJP:

Pflegen Sie die entsprechenden Daten:

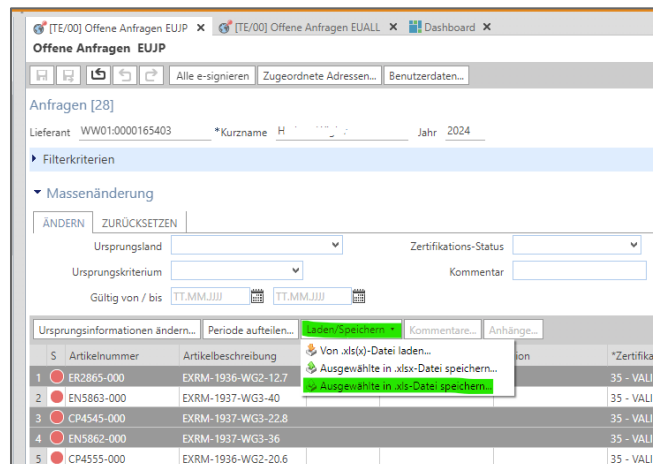
- Ursprungsland – ISO Ländercode 2 Stellig ([siehe Anhang](#))
- Ursprungsregion, wenn das Ursprungsland DE oder FR ist ([siehe Anhang](#))
- Zertifizierungsstatus / Präferenzstatus:
 - 01 => for originating parts
 - 50 => for non-originating parts
 - 53 => for no longer produced parts
- Ursprungskriterien für EUJP: B, C1, C2, C3 or D, E (siehe Details unter [Origin criteria for EUJP](#))

	A	B	C	D	E	F	G	H	I	J
1	Part Number	Part Description	Supplier	Agreement	Supplier Part Number	Valid From	Valid To	Country of Origin	Region	Certification Status
2	ER2865-000	EXRM-1936-WG2-12.7	WW01:0000165403	EUALL		01/01/2023	12/31/2024			35
3	ER0859-000	EXRM-1937-WG3-35	WW01:0000165403	EUALL		01/01/2024	12/31/2025	DE	08	35
4	EP9708-000	EXRM-1936-WG2-24.6	WW01:0000165403	EUALL		05/10/2023	05/09/2024	DE	08	35
5	EN5863-000	EXRM-1937-WG3-40	WW01:0000165403	EUALL		01/01/2023	12/31/2024			35
6	EN5862-000	EXRM-1937-WG3-36	WW01:0000165403	EUALL		01/01/2023	12/31/2024			35

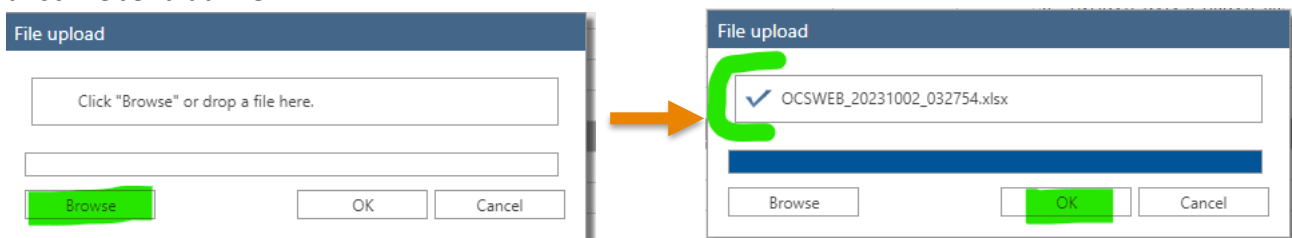
Speichern Sie die Datei anschließend ab.

Datei in OCS hochladen:

Gehen Sie zurück zum OCS-Bildschirm und klicken Sie auf "Upload/Download" und "Load from .xls(x) file...":



Es öffnet sich ein Pop-up-Fenster. Klicken Sie auf "Durchsuchen", um die Datei auszuwählen, und anschließend auf "OK":



Die Zeilen werden entsprechend aktualisiert, und der Status wechselt zu "Gelb / in Bearbeitung":

Supplier Solicitation OCS-WEB help guide



Vervollständigen und elektronische Unterzeichnung des Dokuments

Sobald die Daten eingegeben und vollständig sind, klicken Sie auf die Schaltfläche "Speichern".

Das Statussymbol wechselt von rot zu gelb.

Klicken Sie auf die Schaltfläche "Alle e-signieren":

	Ursprungsinformationen ändern...	Periode aufteilen...	Laden/Speichern	Ausnahmen festlegen...	Kommentare...	Anhänge...		
	S	Artikelnummer	Artikelbeschreibung	Tarifnummer	Lief.-Artikel-Nr.	Lieferanten...	*UL	*Zertifikations-Status
4	●	050108-000	ANTIOXIDANT, IRGANOX	291829			IT	01 - ORIGINATING
5	●	050108-000	ANTIOXIDANT, IRGANOX	291829	1010		IT	50 - NON-ORIGINATING

Hinweis: Wenn das Dokument teilweise aktualisiert wurde, erscheint ein Pop-up-Fenster. Klicken Sie auf "Ja", wenn Sie die Unterzeichnung von Teilen mit vervollständigten Datenelementen fortsetzen möchten, oder auf "Nein", um die Aktualisierung oder das Hinzufügen von Daten zu weiteren Teilen fortzusetzen:

Alle e-signieren

14 von 94 Anfragen sind bereit für die E-Signatur. Da diese Anfragen unterschiedliche Adressnummern, Gültigkeitsperioden oder Abkommen besitzen, werden mehrere Erklärungen erstellt. Insgesamt werden 2 Erklärungen erstellt und an den jeweiligen Kunden versendet. Für jede Erklärung wird ein eigenes Fenster erscheinen.

Sind Sie sicher, dass Sie fortfahren möchten?

Das Fenster der elektronischen Unterschriftserklärung wird geöffnet.

Überprüfen Sie die Unterschriftsdaten und füllen Sie die mit einem * gekennzeichneten Felder aus, da diese Angaben verpflichtend sind:

Deklaration e-signieren für EUALL

A scroll feature is located to the right of this text and must be used to view all the text before clicking the "Accept" button.

Below is your company's name, address, and signature information. Please ensure all information is correct before clicking the "Accept" button.

Written Undertaking:
This is an e-signing process for submitting your LTSD to TE Connectivity. To use this function, a written undertaking from the signer associated with the name in the signatory box below must be obtained.
To use this e-sign function, please copy the statement below onto a document with your company letterhead.
***I [insert name] am providing written undertaking accepting complete responsibility for every supplier's declaration which identifies me as if it had been signed in Manuscript form.**
Please date and sign the letter. This one time letter must be scanned and attached to every document being e-signed. The "Attachments" button is found on the document screens.

Declaration:
A declaration for preferential parts from the EU is certifying that products are meeting the rules of origin for all Free Trade Agreements between the EU and the following countries: ACP Countries (Africa, the Caribbean and the Pacific); Albania; Algeria; Andorra; Bosnia & Herzegovina; Canada; Ceuta & Melilla; Chile; Columbia; Costa Rica; Egypt; El Salvador; Faroe Islands; Georgia; Guatemala; Honduras; Iceland; Israel; Jordan; Kosovo; Lebanon; Liechtenstein; Macedonia; Mexico; Moldova; Montenegro; Morocco; Nicaragua; Norway; OCT (Overseas Countries and Territories); Palestinian Authority of the West Bank and the Gaza Strip; Panama; Peru; Serbia; South Korea; South Africa; Switzerland; Tunisia; Turkey; Ukraine

Gültigkeitszeitraum:
Gültig von: 01.01.2020 Gültig bis: 31.12.2020
Bewilligungsdatum: 25.10.2023

Lieferantenprofil:
Lieferantenname: Straße: Carl-Bosch-Str. 38
Stadt: Ludwigshafen PLZ: 67056
Bundesland: 07 Land: DE - Deutschland

Signaturprofil:
*Name: *Position: *E-Mail: *Ort: *Firma:

Supplier Solicitation OCS-WEB help guide



Für das **USMCA-Abkommen** geben Sie den Zertifizierer ein: Ausführer, Hersteller oder eine andere Kategorie.

Wenn Sie nichts auswählen, wählt das System standardmäßig "Expporteur".

Wenn "andere" ausgewählt wird, müssen Sie bestätigen, dass Sie einen Qualifikationsnachweis vom Hersteller haben.

The screenshot shows a form titled "Supplier Profile L..." with a reference number "2340". The form includes fields for "Exporter Name", "Street", "State", "City", "Country", and "ZIP". A dropdown menu for "Certifier" is open, showing three options: "E - Exporter" (selected), "P - Producer", and "O - Other".

Sobald alle Felder ausgefüllt sind, klicken Sie auf "OK".

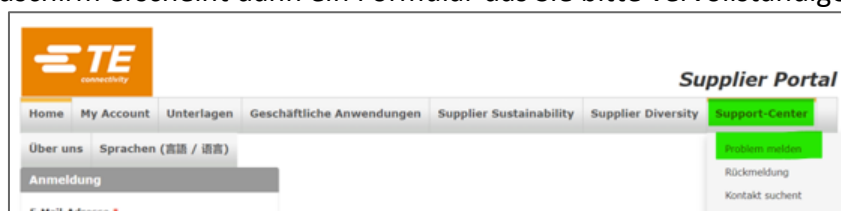
FAQ

Schwierigkeiten bei der Anmeldung

Lieferanten müssen sich im [TE Supplier Portal](#) anmelden, um Zugriff auf das Anfragen Modul zu erhalten.

Im Fall einer Erstanmeldung, folgen Sie bitte den Anweisungen im [TE Supplier portal / Quick reference guide self-registration](#).

Wenn Sie Schwierigkeiten bei der Anmeldung haben oder Unterstützung bei der Erstellung Ihres Accounts benötigen, erstellen Sie bitte ein Ticket beim Helpdesk unserer Supplier Portal Teams. Im Supplier Portal klicken Sie dafür im Menü auf "Support Center" und wählen "Problem melden" aus. Auf Ihrem Bildschirm erscheint dann ein Formular das Sie bitte vervollständigen.



Fehlermeldungen beim Ausfüllen des Dokuments

"Präferenzstatus" nicht erschienen

Oftmals wird die Auswahl unter "Präferenzstatus" nicht richtig ausgefüllt.

Dieses Feld hat den Standardstatus "35-Validate Data & Update Pref Status", der in einen der 3 unten aufgeführten Status geändert werden muss:

- 01-Originating
- 50-Non-Originating
- 53-No Longer Produced



Überlappender Zeitraum

Manchmal kann der Schritt der elektronischen Unterschrift nicht abgeschlossen werden, weil entweder das "Gültig von"-Datum nicht der erste Tag des Kalenderjahres oder das "Gültig bis"-Datum nicht der letzte Tag des Jahres ist, oder beides.

Bitte ändern Sie das vorgegebene Gültig-von und Gültig-bis-Datum in der Anfrage nicht. Es muss bei Jan/01/YEAR und Dec/31/YEAR bleiben.

Schwierigkeiten mit der elektronischen Unterschrift

Wenn Sie alle Pflichtfelder ausgefüllt haben und trotzdem nicht unterschreiben können, raten wir Ihnen, den gesamten Browserverlauf zu löschen, Cookies und Caches zu löschen und eine neue Sitzung zu eröffnen.

Wenn das Problem immer noch besteht, wenden Sie sich bitte an Ihren TE-Ansprechpartner, um Hilfe zu erhalten.

Supplier Solicitation OCS-WEB help guide



Annex -- ISO Country code / ISO code pays / ISO Landesvorwahl

ISO-code	Country	Pays	Land
AD	Andorra	Andorre	Andorra
AE	United Arab Emirates	Emirats Arabes Unis	Vereinigte Arabische Emirate
AF	Afghanistan	Afghanistan	Afghanistan
AG	Antigua and Barbuda	Antigua et Barbuda	Antigua und Barbuda
AI	Anguilla	Anguilla	Anguilla
AL	Albania	Albanie	Albanien
AM	Armenia	Arménie	Arménien
AN	Netherlands Antilles	Antilles Néerlandaises	Niederländische Antillen
AO	Angola	Angola	Angola
AQ	Antarctica	Antarctique	Antarktis
AR	Argentina	Argentine	Argentinien
AS	American Samoa	Samoa américaines	Amerikanischen Samoa-Inseln
AT	Austria	Autriche	Österreich
AU	Australia	Australie	Australien
AW	Aruba	Aruba	Aruba
AZ	Azerbaijan	Azerbaïdjan	Aserbaidshan
BA	Bosnia and Herzegovina	Bosnie-Herzégovine	Bosnien und Herzegowina
BB	Barbados	Barbade	Barbados
BD	Bangladesh	Bangladesh	Bangladesch
BE	Belgium	Belgique	Belgien
BF	Burkina Faso	Burkina Faso	Burkina Faso
BG	Bulgaria	Bulgarie	Bulgarien
BH	Bahrain	Bahreïn	Bahrain
BI	Burundi	Burundi	Burundi
BJ	Benin	Bénin	Benin
BM	Bermuda	Bermudes	Bermuda
BN	Brunei Darussalam	Brunei Darussalam	Brunei Darussalam
BO	Bolivia	Bolivie	Bolivien
BR	Brazil	Brésil	Brasilien
BS	Bahamas	Bahamas	Bahamas
BT	Bhutan	Bhoutan	Bhutan
BV	Bouvet Island	île Bouvet	Bouvetinsel
BW	Botswana	Botswana	Botswana
BY	Belarus	Biélorussie	Weißrussland
BZ	Belize	Bélize	Belize
CA	Canada	Canada	Kanada
CC	Cocos (Keeling) Islands	îles Cocos	Cocosinsel
CD	Congo, Democratic Republic	République Démocratique du Congo	Demokratische Republik Kongo
CF	Central African Republic	République de Centrafrique	Zentralafrikanische Republik
CG	Congo	Congo	Kongo
CH	Switzerland	Suisse	Schweiz

Supplier Solicitation OCS-WEB help guide



CI	Ivory Coast	Côte d'Ivoire	Elfenbeinküste
CK	Cook Islands	îles Cook	Cookinseln
CL	Chile	Chili	Chile
CM	Cameroon	Cameroun	Kamerun
CN	China	Chine	China
CO	Columbia	Colombie	Kolumbien
CR	Costa Rica	Costa Rica	Costa Rica
CU	Cuba	Cuba	Kuba
CV	Cape Verde	Cap Vert	Kap Verde
CX	Christmas Island	île Christmas	Weihnachtsinsel
CY	Cyprus	Chypre	Zypern
CZ	Czech Republic	République Tchèque	Tschechien
DE	Germany	Allemagne	Deutschland
DJ	Djibouti	Djibouti	Dschibuti
DK	Denmark	Danemark	Dänemark
DM	Dominica	Dominique	Dominica
DO	Dominican Republic	République Dominicaine	Dominikanische Republik
DZ	Algeria	Algérie	Algerien
EC	Ecuador	Equateur	Ecuador
EE	Estonia	Estonie	Estland
EG	Egypt	Egypte	Ägypten
ER	Eritrea	Érythrée	Eritrea
ES	Spain	Espagne	Spanien
ET	Ethiopia	Ethiopie	Äthiopien
FI	Finland	Finlande	Finnland
FJ	Fiji	Fidji	Fidschi
FK	Falkland Islands (Malvinas)	Iles Falkland (Malvine)	Falklandinseln
FM	Micronesia	Micronésie	Mikronesien
FO	Faroe Islands	Iles Féroé	Färöer Inseln
FR	France	France	Frankreich
GA	Gabon	Gabon	Gabun
GB	United Kingdom	Royaume-Uni	Vereinigtes Königreich
GD	Grenada	Grenade	Grenada
GE	Georgia	Géorgie	Georgia
GF	French Guiana	Guyane Française	Französisch-Guyana
GG	Guernsey	Guernesey	Guernsey
GH	Ghana	Ghana	Ghana
GI	Gibraltar	Gibraltar	Gibraltar
GL	Greenland	Groënland	Grönland
GM	Gambia	Gambie	Gambia
GN	Guinea	Guinée	Guinea
GP	Guadeloupe	Guadeloupe	Guadeloupe
GQ	Equatorial Guinea	Guinée équatoriale	Äquatorialguinea
GR	Greece	Grèce	Griechenland

Supplier Solicitation OCS-WEB help guide



GS	S. Georgia and S. Sandwich Isls.	St Georgia et les îles Sandwich	St. Georgia und die Sandwichinseln
GT	Guatemala	Guatemala	Guatemala
GU	Guam	Guam	Guam
GW	Guinea-Bissau	Guinée-Bissau	Guinea-Bissau
GY	Guyana	Guyane	Guyana
HK	Hong-Kong	Hong-Kong	Hong-Kong
HM	Heard and McDonald Islands	Iles de Heard et McDonald	Heard und McDonald Inseln
HN	Honduras	Honduras	Honduras
HR	Croatia	Croatie	Kroatien
HT	Haiti	Haïti	Haiti
HU	Hungary	Hongrie	Ungarn
ID	Indonesia	Indonésie	Indonesien
IE	Ireland	Irlande	Irland
IL	Israel	Israël	Israel
IN	India	Inde	Indien
IO	British Indian Ocean Territory	Territoire Britannique de l'Océan Indien	Britisches Territorium im Indischen Ozean
IQ	Iraq	Irak	Irak
IR	Iran	Iran	Iran
IS	Iceland	Islande	Island
IT	Italy	Italie	Italien
JM	Jamaica	Jamaïque	Jamaika
JO	Jordan	Jordanie	Jordanien
JP	Japan	Japon	Japan
KE	Kenya	Kenya	Kenia
KG	Kyrgyzstan	Kirgisistan	Kirgisistan
KH	Cambodia	Cambodge	Kambodscha
KI	Kiribati	Kiribati	Kiribati
KM	Comoros	Comores	Komoren
KN	St. Kitts and Nevis	St Christophe et Névés	St. Kitts and Nevis
KR	South Korea	Corée du Sud	Südkorea
KW	Kuwait	Koweït	Kuwait
KY	Cayman Islands	Iles Caïman	Cayman Inseln
KZ	Kazakhstan	Kazakhstan	Kasachstan
LA	Laos	Laos	Laos
LB	Lebanon	Liban	Libanon
LC	St. Lucia	Ste Lucie	St. Lucia
LI	Liechtenstein	Liechtenstein	Liechtenstein
LK	Sri Lanka	Sri Lanka	Sri Lanka
LR	Liberia	Libéria	Liberia
LS	Lesotho	Lesotho	Lesotho
LT	Lithuania	Lituanie	Litauen
LU	Luxembourg	Luxembourg	Luxemburg
LV	Leetonia	Lettonie	Lettland

Supplier Solicitation OCS-WEB help guide



LY	Libya	Lybie	Libyen
MA	Morocco	Maroc	Marokko
MC	Monaco	Monaco	Monaco
MD	Moldova	Moldavie	Moldawien
ME	Montenegro	Monténégro	Montenegro
MG	Madagascar	Madagascar	Madagaskar
MH	Marshall Islands	Îles Marshall	Marshallinseln
MK	Macedonia	Macédoine	Mazedonien
ML	Mali	Mali	Mali
MM	Myanmar	Myanmar	Myanmar
MN	Mongolia	Mongolie	Mongolei
MO	Macau	Macao	Macau
MP	Northern Mariana Islands	Iles Mariannes	Marianen Inseln
MQ	Martinique	Martinique	Martinique
MR	Mauritania	Mauritanie	Mauretaniien
MS	Montserrat	Montserrat	Montserrat
MT	Malta	Malte	Malta
MU	Mauritius	Maurice	Mauritius
MV	Maldives	Maldives	Malediven
MW	Malawi	Malawi	Malawi
MX	Mexico	Mexique	Mexiko
MY	Malaysia	Malaisie	Malaysia
MZ	Mozambique	Mozambique	Mosambik
NA	Namibia	Namibie	Namibia
NC	New Caledonia	Nouvelle-Calédonie	Neukaledonien
NE	Niger	Niger	Niger
NF	Norfolk Island	Iles Norfolk	Norfolk Island
NG	Nigeria	Nigeria	Nigeria
NI	Nicaragua	Nicaragua	Nicaragua
NL	Netherlands	Pays-Bas	Niederlande
NO	Norway	Norvège	Norwegen
NP	Nepal	Népal	Nepal
NR	Nauru	Nauru	Nauru
NU	Niue	Niue	Niue
NZ	New Zealand	Nouvelle-Zélande	Neuseeland
OM	Oman	Oman	Oman
PA	Panama	Panama	Panama
PE	Peru	Pérou	Peru
PF	French Polynesia	Polynésie Française	Französisch-Polynesien
PG	Papua New Guinea	Papouasie Nouvelle Guinée	Papua Neu-Guinea
PH	Philippines	Philippines	Philippinen
PK	Pakistan	Pakistan	Pakistan
PL	Poland	Pologne	Polen
PM	St. Pierre and Miquelon	St. Pierre et Miquelon	St. Pierre and Miquelon

Supplier Solicitation OCS-WEB help guide



PN	Pitcairn	Pitcairn	Pitcairninselfn
PS	Palestinian Territory	Palestine	Palästina
PT	Portugal	Portugal	Portugal
PW	Palau	Palau	Palau
PY	Paraguay	Paraguay	Paraguay
QA	Qatar	Qatar	Katar
RE	Reunion	Réunion	Reunion
RO	Romania	Roumanie	Rumänien
RS	Serbia	Serbie	Serbien
RU	Russia	Russie	Russland
RW	Rwanda	Rwanda	Rwanda
SA	Saudi Arabia	Arabie Saoudite	Saudi Arabien
SB	Solomon Islands	Îles Salomon	Salomonen
SC	Seychelles	Seychelles	Seychellen
SE	Sweden	Suède	Schweden
SG	Singapore	Singapour	Singapur
SH	St. Helena	St Héléne	St. Helena
SI	Slovenia	Slovénie	Slowenien
SK	Slovakia	Slovaquie	Slowakei
SL	Sierra Leone	Sierra Leone	Sierra Leone
SM	San Marino	San Marino	San Marino
SN	Senegal	Sénégal	Senegal
SO	Somalia	Somalie	Somalia
SR	Suriname	Suriname	Suriname
ST	Sao Tome and Principe	Sao Tome et Principe	São Tomé und Príncipe
SV	El Salvador	El Salvador	El Salvador
SY	Syria	Syrie	Syrien
SZ	Swaziland	Swaziland	Swasiland
TC	Turks and Caicos Islands	Iles Turks et Caïques	Turks- und Caicosinseln
TD	Chad	Tchad	Tschad
TF	French Southern Territories	Terres australes et antarctiques françaises	Französische Südpolar-Territorien
TG	Togo	Togo	Togo
TH	Thailand	Thaïlande	Thailand
TJ	Tajikistan	Tadjikistan	Tajikistan
TK	Tokelau	Tokelau	Tokelau
TM	Turkmenistan	Turkménistan	Turkmenistan
TN	Tunisia	Tunisie	Tunesien
TO	Tonga	Tonga	Tonga
TR	Türkiye	Turquie	Türkei
TT	Trinidad and Tobago	Trinidad et Tobago	Trinidad und Tobago
TV	Tuvalu	Tuvalu	Tuvalu
TW	Taiwan	Taiwan	Taiwan
TZ	Tanzania	Tanzanie	Tansania
UA	Ukraine	Ukraine	Ukraine

Supplier Solicitation OCS-WEB help guide



UG	Uganda	Uganda	Uganda
US	United States	Etats-Unis	Vereinigte Staaten
UY	Uruguay	Uruguay	Uruguay
UZ	Uzbekistan	Ouzbékistan	Usbekistan
VA	Vatican	Vatican	Vatikanstadt
VC	St. Vincent	St. Vincent	St. Vincent
VE	Venezuela	Venezuela	Venezuela
VG	British Virgin Islands	Iles Vierges Britanniques	Britische Jungferninseln
VI	Virgin Islands (US)	Iles Vierges	Jungferninseln
VN	Vietnam	Vietnam	Vietnam
VU	Vanuatu	Vanuatu	Vanuatu
WF	Wallis and Futuna Islands	Wallis et Futuna	Wallis and Futuna
WS	Samoa	Samoa	Samoa
XK	Kosovo	Kosovo	Kosovo
YE	Yemen	Yémen	Jemen
YT	Mayotte	Mayotte	Mayotte
ZA	South Africa	Afrique du Sud	Südafrika
ZM	Zambia	Zambie	Sambia
ZW	Zimbabwe	Zimbabwe	Simbabwe

Supplier Solicitation OCS-WEB help guide



Annex -- « Region » code reference table for Germany and France / Table des références « Région » Allemagne et France

Region – Germany/Allemagne

01 – Schleswig-Holstein
02 – Hamburg
03 – Niedersachsen
04 – Bremen
05 – Nordrhein-Westfalen
06 – Hessen
07 – Rheinland-Pfalz
08 – Baden-Wuerttemberg
09 – Bayern
10 – Saarland
11 – Berlin
12 – Brandenburg
13 – Mecklenburg-Vorpommern
14 – Sachsen
15 – Sachsen-Anhalt
16 – Thuringen

Region - France

01 – Ain
02 – Aisne
03 – Allier
04 – Alpes (Haute Provence)
05 – Alpes (Hautes)
06 – Alpes Maritimes
07 – Ardèche
08 – Ardennes
09 – Ariège
10 – Aube
11 – Aude
12 – Aveyron
13 – Bouches du Rhône
14 – Calvados
15 – Cantal
16 – Charente
17 – Charente Maritime
18 – Cher
19 – Corrèze
20 – Corse
2A – Corse-du-Sud
2B – Corse- du Nord
21 – Côte d’Or
22 – Côtes d’Armor
23 – Creuse
24 – Dordogne
25 – Doubs
26 – Drôme

Region code for France (cont’d)

27 – Eure
28 – Eure-et-Loir
29 – Finistère
30 – Gard
31 – Garonne (Haute)
32 – Gers
33 – Gironde
34 – Hérault
35 – Ille-et-Vilaine
36 – Indre
37 – Indre-et-Loire
38 – Isère
39 – Jura
40 – Landes
41 – Loir-et-Cher
42 – Loire
43 – Loire (Haute)
44 – Loire Atlantique
45 – Loiret
46 – Lot
47 – Lot-et-Garonne
48 – Lozère
49 – Maine-et-Loire
50 – Manche
51 – Marne
52 – Marne (Haute)
53 – Mayenne
54 – Meurthe-et-Moselle
55 – Meuse
56 – Morbihan
57 – Moselle
58 – Nièvre
59 – Nord
60 – Oise
61 – Orne
62 – Pas-de-Calais
63 – Puy-de-Dôme
64 – Pyrénées Atlantiques
65 – Pyrénées (Hautes)
66 – Pyrénées (Orientales)
67 – Bas-Rhin
68 – Haut-Rhin
69 – Rhône
70 – Saône (Haute)
71 – Saône-et-Loire
72 – Sarthe
73 – Savoie
74 – Savoie (Haute)

Region code for France (cont’d)

75 – Paris
76 – Seine-Maritime
77 – Seine-et-Marne
78 – Yvelines
79 – Deux-Sèvres
80 – Somme
81 – Tarn
82 – Tarn-et-Garonne
83 – Var
84 – Vaucluse
85 – Vendée
86 – Vienne
87 – Vienne (Haute)
88 – Vosges
89 – Yonne
90 – Territoire de Belfort
91 – Essonne
92 – Hauts-de-Seine
93 – Seine-St-Denis
94 – Val-de-Marne
95 – Val-d’Oise
97 – DOM-TOM
99 – Hors-France
971 – Guadeloupe
972 – Martinique
973 – Guyane
974 – Réunion
975 – Saint-Pierre-et-Miquelon